

وزارة التربية
المديرية العامة للتخطيط التربوي
قسم الإحصاء



جمهورية العراق
وزارة التخطيط
الجهاز المركزي للإحصاء
مديرية الإحصاء الاجتماعي والتربوي



إحصاء التعليم المهني في العراق

للعام الدراسي 2015 / 2016

المحتويات

رقم الصفحة	الموضوع	رقم الجدول
1	المقدمة	-
1	منهجية العمل	-
2	مؤشرات تحليلية	-
7	مؤشرات رئيسة عن التعليم المهني في العراق خلال الفترة (2012/2011 - 2016/2015)	1
8	مؤشرات رئيسة عن عدد الطلبة الراسبين في التعليم المهني في العراق خلال الفترة (2010/2011 - 2015/2014)	2
9	القسم الأول - جداول تجميعية	-
10	عدد المدارس وعدد الطلبة المقبولين الجدد والطلبة الموجودين وأعضاء الهيئة التدريسية واستقلالية وبيئة المدرسة في المدارس المهنية كافة حسب الجنس والمحافظة (الصباحي والمسائي) للعام الدراسي 2016/2015	3
11	عدد المدارس والطلبة الموجودين وأعضاء الهيئة التدريسية وعدد الشعب في المدارس المهنية كافة حسب الصف والجنس والمحافظة (الصباحي والمسائي) للعام الدراسي 2016/2015	4
13	عدد المدارس والطلبة الموجودين وأعضاء الهيئة التدريسية وعدد الشعب في المدارس المهنية كافة حسب الصف والجنس والمحافظة (الصباحي فقط) للعام الدراسي 2016/2015	5
14	عدد المدارس والطلبة الموجودين وأعضاء الهيئة التدريسية وعدد الشعب في المدارس المهنية كافة حسب الصف والجنس والمحافظة (المسائي فقط) للعام الدراسي 2016/2015	6
15	عدد الطلبة المقبولين الجدد في المدارس المهنية كافة حسب العمر والجنس والمحافظة (الصباحي والمسائي) للعام الدراسي 2016/2015	7
16	عدد الطلبة الموجودين في المدارس المهنية كافة حسب العمر والصف والجنس والمحافظة (الصباحي والمسائي) للعام الدراسي 2016/2015	8
20	عدد الطلبة الموجودين في المدارس المهنية كافة حسب العمر والصف والجنس (الصباحي والمسائي) للعام الدراسي 2016/2015	9
21	عدد الطلبة الراسبين في المدارس المهنية كافة حسب أسباب الرسوب و الصف والجنس والمحافظة (الصباحي والمسائي) للعام الدراسي 2015/2014	10
25	عدد الطلبة التاركين في المدارس المهنية كافة حسب الصف والجنس والمحافظة (الصباحي والمسائي) للعام الدراسي 2016/2015	11
26	عدد الطلبة الناجحين في المدارس المهنية كافة حسب الصف والجنس والمحافظة (الصباحي والمسائي) للعام الدراسي 2015/2014	12
27	عدد أعضاء الهيئة التدريسية في المدارس المهنية كافة حسب الشهادة والجنس والمحافظة (الصباحي والمسائي) للعام الدراسي 2016/2015	13
28	عدد أعضاء الهيئة التدريسية في المدارس المهنية كافة حسب العنوان الوظيفي والجنس والمحافظة (الصباحي والمسائي) للعام الدراسي 2016/2015	14
29	عدد أعضاء الهيئة التدريسية حسب الاختصاص والجنس والمحافظة (الصباحي والمسائي) للعام الدراسي 2016/2015	15

رقم الصفحة	الموضوع	رقم الجدول
35	عدد الشعب في المدارس المهنية كافة حسب الصف والجنس والمحافظة (الصباحي والمسائي) للعام الدراسي 2016/2015	16
36	عدد الأبنية المدرسية وعدد المكتبات في المدارس المهنية كافة حسب المحافظة (الصباحي والمسائي) للعام الدراسي 2016/2015	17
38	القسم الثاني - المدارس المهنية الصناعية	-
39	عدد المدارس وعدد الطلبة المقبولين الجدد والطلبة الموجودين وأعضاء الهيئة التدريسية واستقلالية وبيئة المدرسة في المدارس المهنية الصناعية حسب الجنس والمحافظة (الصباحي والمسائي) للعام الدراسي 2016/2015	18
40	عدد المدارس والطلبة الموجودين وعدد أعضاء الهيئة التدريسية وعدد الشعب في المدارس المهنية الصناعية حسب الصف والجنس والمحافظة (الصباحي والمسائي) للعام الدراسي 2016/2015	19
42	عدد المدارس والطلبة الموجودين وعدد أعضاء الهيئة التدريسية وعدد الشعب في المدارس المهنية الصناعية حسب الصف والجنس والمحافظة (الصباحي فقط) للعام الدراسي 2016/2015	20
43	عدد المدارس والطلبة الموجودين وعدد أعضاء الهيئة التدريسية وعدد الشعب في المدارس المهنية الصناعية حسب الصف والجنس والمحافظة (المسائي فقط) للعام الدراسي 2016/2015	21
44	عدد الطلبة المقبولين الجدد في المدارس المهنية الصناعية حسب العمر والجنس والمحافظة (الصباحي والمسائي) للعام الدراسي 2016/2015	22
45	عدد الطلبة الموجودين في المدارس المهنية الصناعية حسب العمر والصف والجنس والمحافظة (الصباحي والمسائي) للعام الدراسي 2016/2015	23
49	عدد الطلبة الموجودين في المدارس المهنية الصناعية حسب العمر والصف والجنس والمحافظة (الصباحي والمسائي) للعام الدراسي 2016/2015	24
50	عدد الطلبة الراسبين في المدارس المهنية الصناعية حسب أسباب الرسوب و الصف والجنس والمحافظة (الصباحي والمسائي) للعام الدراسي 2015/ 2014	25
54	عدد الطلبة التاركين في المدارس المهنية الصناعية حسب الصف والجنس والمحافظة (الصباحي والمسائي) للعام الدراسي 2016/2015	26
55	عدد الطلبة التاجحين في المدارس المهنية الصناعية حسب الصف والجنس والمحافظة (الصباحي والمسائي) للعام الدراسي 2015/ 2014	27
56	عدد أعضاء الهيئة التدريسية في المدارس المهنية الصناعية حسب الشهادة والجنس والمحافظة (الصباحي والمسائي) للعام الدراسي 2016/2015	28
57	عدد أعضاء الهيئة التدريسية في المدارس المهنية الصناعية حسب العنوان الوظيفي والجنس والمحافظة (الصباحي والمسائي) للعام الدراسي 2016/2015	29
58	عدد أعضاء الهيئة التدريسية في المدارس المهنية الصناعية حسب الاختصاص والجنس والمحافظة (الصباحي والمسائي) للعام الدراسي 2016/2015	30
64	عدد الشعب في المدارس المهنية الصناعية حسب الصف والجنس والمحافظة (الصباحي والمسائي) للعام الدراسي 2016/2015	31
65	عدد الأبنية المدرسية وعدد المكتبات في المدارس المهنية الصناعية حسب المحافظة (الصباحي والمسائي) للعام الدراسي 2016/2015	32

رقم الصفحة	الموضوع	رقم الجدول
67	القسم الثالث - المدارس المهنية الزراعية	-
68	عدد المدارس وعدد الطلبة المقبولين الجدد والطلبة الموجودين وأعضاء الهيئة التدريسية واستقلالية وبيئة المدرسة في المدارس المهنية الزراعية حسب الجنس والمحافظة للعام الدراسي 2016/2015	33
69	عدد المدارس وعدد الطلبة الموجودين وعدد أعضاء الهيئة التدريسية وعدد الشعب في المدارس المهنية الزراعية حسب الصف والجنس والمحافظة للعام الدراسي 2016/2015	34
70	عدد الطلبة المقبولين الجدد في المدارس المهنية الزراعية حسب العمر والجنس والمحافظة للعام الدراسي 2016/2015	35
71	عدد الطلبة الموجودين في المدارس المهنية الزراعية حسب العمر والصف والجنس والمحافظة للعام الدراسي 2016/2015	36
75	عدد الطلبة الموجودين في المدارس المهنية الزراعية حسب العمر والصف والجنس للعام الدراسي 2016/2015	37
76	عدد الطلبة الراسبين في المدارس المهنية الزراعية حسب أسباب الرسوب والصف والجنس والمحافظة للعام الدراسي 2014/2015	38
80	عدد الطلبة التاركين في المدارس المهنية الزراعية حسب الصف والجنس والمحافظة للعام الدراسي 2016/2015	39
81	عدد الطلبة الناجحين في المدارس المهنية الزراعية حسب الصف والجنس والمحافظة للعام الدراسي 2015/2014	40
82	عدد أعضاء الهيئة التدريسية في المدارس المهنية الزراعية حسب الشهادة والجنس والمحافظة للعام الدراسي 2016/2015	41
83	عدد أعضاء الهيئة التدريسية في المدارس المهنية الزراعية حسب العنوان الوظيفي والجنس والمحافظة للعام الدراسي 2016/2015	42
84	عدد أعضاء الهيئة التدريسية في المدارس المهنية الزراعية حسب الاختصاص والجنس والمحافظة للعام الدراسي 2016/2015	43
90	عدد الشعب في المدارس المهنية الزراعية حسب الصف والجنس والمحافظة للعام الدراسي 2016/2015	44
91	عدد الأبنية المدرسية وعدد المكتبات في المدارس المهنية الزراعية حسب المحافظة للعام الدراسي 2016/2015	45
93	القسم الرابع - المدارس المهنية التجارية	-
94	عدد المدارس وعدد الطلبة المقبولين الجدد والطلبة الموجودين وأعضاء الهيئة التدريسية واستقلالية وبيئة المدرسة في المدارس المهنية التجارية حسب الجنس والمحافظة (الصباحي والمسائي) للعام الدراسي 2016/2015	46
95	عدد المدارس والطلبة الموجودين وأعضاء الهيئة التدريسية وعدد الشعب في المدارس المهنية التجارية حسب الصف والجنس والمحافظة (الصباحي والمسائي) للعام الدراسي 2016/2015	47
96	عدد المدارس والطلبة الموجودين وأعضاء الهيئة التدريسية وعدد الشعب في المدارس المهنية التجارية حسب الصف والجنس والمحافظة (الصباحي فقط) للعام الدراسي 2016/2015	48
97	عدد المدارس والطلبة الموجودين وأعضاء الهيئة التدريسية وعدد الشعب في المدارس المهنية التجارية حسب الصف والجنس والمحافظة (المسائي فقط) للعام الدراسي 2016/2015	49
98	عدد الطلبة المقبولين الجدد في المدارس المهنية التجارية حسب العمر والجنس والمحافظة (الصباحي والمسائي) للعام الدراسي 2016/2015	50

رقم الصفحة	الموضوع	رقم الجدول
99	عدد الطلبة الموجودين في المدارس المهنية التجارية حسب العمر والصف والجنس والمحافظه (الصباحي والمساني) للعام الدراسي 2016/2015	51
103	عدد الطلبة الموجودين في المدارس المهنية التجارية حسب العمر والصف والجنس (الصباحي والمساني) للعام الدراسي 2016/2015	52
104	عدد الطلبة الراسبين في المدارس المهنية التجارية حسب أسباب الرسوب والصف والجنس والمحافظه (الصباحي والمساني) للعام الدراسي 2015/ 2014	53
108	عدد الطلبة التاركين في المدارس المهنية التجارية حسب الصف والجنس والمحافظه (الصباحي والمساني) للعام الدراسي 2016/2015	54
109	عدد الطلبة الناجحين في المدارس المهنية التجارية حسب الصف والجنس والمحافظه (الصباحي والمساني) للعام الدراسي 2015/ 2014	55
110	عدد أعضاء الهيئة التدريسية في المدارس المهنية التجارية حسب الشهادة والجنس والمحافظه (الصباحي والمساني) للعام الدراسي 2016/2015	56
111	عدد أعضاء الهيئة التدريسية في المدارس المهنية التجارية حسب العنوان الوظيفي والجنس والمحافظه (الصباحي والمساني) للعام الدراسي 2016/2015	57
112	عدد أعضاء الهيئة التدريسية في المدارس المهنية التجارية حسب الاختصاص والجنس والمحافظه (الصباحي والمساني) للعام الدراسي 2016/2015	58
118	عدد الشعب في المدارس المهنية التجارية حسب الصف والجنس والمحافظه (الصباحي والمساني) للعام الدراسي 2016/2015	59
119	عدد الأبنية المدرسية وعدد المكتبات في المدارس المهنية التجارية حسب المحافظه (الصباحي والمساني) للعام الدراسي 2016/2015	60
121	القسم الخامس - المدارس المهنية للفنون التطبيقية	-
122	عدد المدارس وعدد الطلبة المقبولين الجدد والطلبة الموجودين وأعضاء الهيئة التدريسية واستقلالية وبيئة المدرسة في المدارس المهنية للفنون التطبيقية حسب الجنس والمحافظه للعام الدراسي 2016/2015	61
123	عدد المدارس والطلبة الموجودين وأعضاء الهيئة التدريسية وعدد الشعب في المدارس المهنية للفنون التطبيقية حسب الصف والجنس والمحافظه للعام الدراسي 2016/2015	62
124	عدد الطلبة المقبولين الجدد في المدارس المهنية للفنون التطبيقية حسب العمر والجنس والمحافظه للعام الدراسي 2016/2015	63
125	عدد الطلبة الموجودين في المدارس المهنية للفنون التطبيقية حسب الصف والعمر والجنس والمحافظه للعام الدراسي 2016/2015	64
129	عدد الطلبة الموجودين في المدارس المهنية للفنون التطبيقية حسب العمر والصف والجنس للعام الدراسي 2016/2015	65
130	عدد الطلبة الراسبين في المدارس المهنية للفنون التطبيقية حسب أسباب الرسوب و الصف والجنس والمحافظه للعام الدراسي 2015/ 2014	66
134	عدد الطلبة التاركين في المدارس المهنية للفنون التطبيقية حسب الصف والجنس والمحافظه للعام الدراسي 2016/2015	67
135	عدد الطلبة الناجحين في المدارس المهنية للفنون التطبيقية حسب الصف والجنس والمحافظه للعام الدراسي 2014/ 2015	68
136	عدد أعضاء الهيئة التدريسية في المدارس المهنية للفنون التطبيقية حسب الشهادة والجنس والمحافظه للعام الدراسي 2016/2015	69

رقم الصفحة	الموضوع	رقم الجدول
137	عدد أعضاء الهيئة التدريسية في المدارس المهنية للفنون التطبيقية حسب العنوان الوظيفي والجنس والمحافظة للعام الدراسي 2016/2015	70
138	عدد أعضاء الهيئة التدريسية في المدارس المهنية للفنون التطبيقية حسب الاختصاص والجنس والمحافظة للعام الدراسي 2016/2015	71
144	عدد الشعب في المدارس المهنية للفنون التطبيقية حسب الصف والجنس والمحافظة للعام الدراسي 2016/2015	72
145	عدد الأبنية المدرسية وعدد المكتبات في المدارس المهنية للفنون التطبيقية حسب المحافظة للعام الدراسي 2016/2015	73
147	القسم السادس - المدارس المهنية للحاسوب وتقنية المعلومات	-
148	عدد المدارس وعدد الطلبة المقبولين الجدد والطلبة الموجودين وأعضاء الهيئة التدريسية واستقلالية وبيئة المدرسة في المدارس المهنية للحاسوب وتقنية المعلومات حسب الجنس والمحافظة للعام الدراسي 2016/2015	74
149	عدد المدارس والطلبة الموجودين وأعضاء الهيئة التدريسية وعدد الشعب في المدارس المهنية للحاسوب وتقنية المعلومات حسب الصف والجنس والمحافظة للعام الدراسي 2016/2015	75
150	عدد الطلبة المقبولين الجدد في المدارس المهنية للحاسوب وتقنية المعلومات حسب العمر والجنس والمحافظة للعام الدراسي 2016/2015	76
151	عدد الطلبة الموجودين في المدارس المهنية للحاسوب وتقنية المعلومات حسب الصف والعمر والجنس والمحافظة للعام الدراسي 2016/2015	77
155	عدد الطلبة الموجودين في المدارس المهنية للحاسوب وتقنية المعلومات حسب العمر والجنس للعام الدراسي 2016/2015	78
156	عدد الطلبة الراشدين في المدارس المهنية للحاسوب وتقنية المعلومات حسب أسباب الرسوب و الصف والجنس والمحافظة للعام الدراسي 2015/ 2014	79
160	عدد الطلبة التاركين في المدارس المهنية للحاسوب وتقنية المعلومات حسب الصف والجنس والمحافظة للعام الدراسي 2016/2015	80
161	عدد الطلبة الناجحين في المدارس المهنية للحاسوب وتقنية المعلومات حسب الصف والجنس والمحافظة للعام الدراسي 2015/ 2014	81
162	عدد أعضاء الهيئة التدريسية في المدارس المهنية للحاسوب وتقنية المعلومات حسب الشهادة والجنس والمحافظة للعام الدراسي 2016/2015	82
163	عدد أعضاء الهيئة التدريسية في المدارس المهنية للحاسوب وتقنية المعلومات حسب العنوان الوظيفي والجنس والمحافظة للعام الدراسي 2016/2015	83
164	عدد أعضاء الهيئة التدريسية في المدارس المهنية للحاسوب وتقنية المعلومات حسب الاختصاص والجنس والمحافظة للعام الدراسي 2016/2015	84
170	عدد الشعب في المدارس المهنية للحاسوب وتقنية المعلومات حسب الصف والجنس والمحافظة للعام الدراسي 2016/2015	85
171	عدد الأبنية المدرسية وعدد المكتبات في المدارس المهنية للحاسوب وتقنية المعلومات حسب المحافظة للعام الدراسي 2016/2015	86

محتويات الأشكال البيانية

رقم الشكل	الموضوع	رقم الصفحة
1	عدد الطلبة المقبولين في التعليم المهني حسب الجنس خلال الفترة (2012/2011 - 2016/2015)	3
2	نسبة الطلبة الموجودين في التعليم المهني حسب نوع المدرسة للعام الدراسي (2016/2015)	4
3	عدد الطلبة التاركين في التعليم المهني حسب نوع المدرسة للعام الدراسي (2016/2015)	6
4	عدد أعضاء الهيئة التدريسية في التعليم المهني حسب الجنس -لال الفترة (2012/2011 - 2016/2015)	7
7	عدد الطلبة الراسبين في التعليم المهني حسب الجنس -لال الفترة (2011/2010 - 2015/2014)	8

محتويات الخرائط البيانية

رقم الخارطة	الموضوع	رقم الصفحة
1	عدد المدارس المهنية (الصباحي والمسائي) حسب الجنس والمحافظه للعام الدراسي (2016/2015)	2
2	عدد الطلبة الموجودين في المدارس المهنية (الصباحي والمسائي) حسب الجنس والمحافظه للعام الدراسي (2016/2015)	5

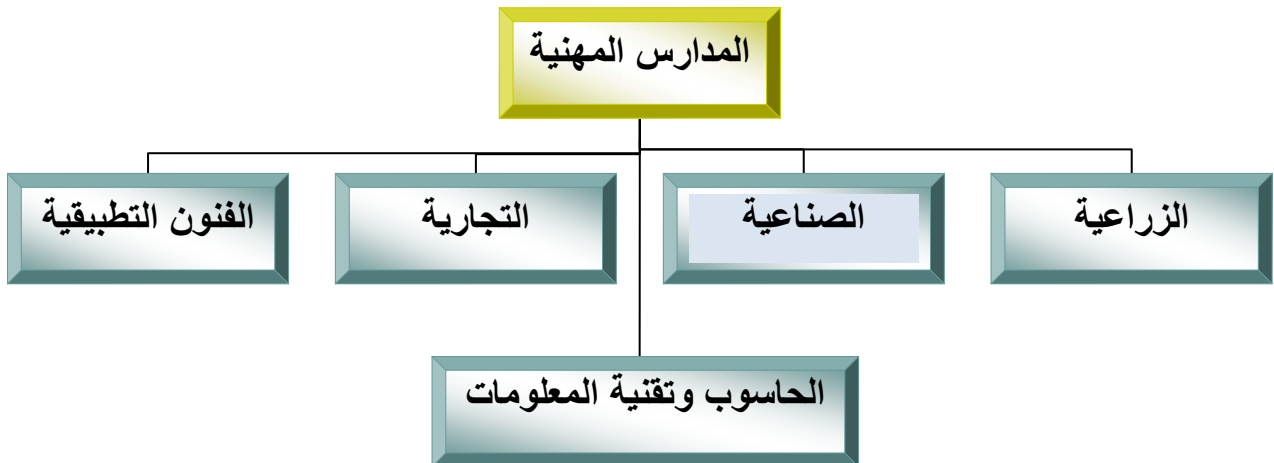
مقدمة

ضمن جهود التنسيق المشتركة بين الجهاز المركزي للإحصاء ووزارة التربية في توفير بيانات عن القطاع التربوي في العراق (عدا إقليم كردستان) تم إعداد تقرير التعليم المهني للعام الدراسي 2016/2015 حيث تضمن مؤشرات عن أعداد المدارس المهنية لكافة الفروع وأعداد الشعب والحالة العمرانية لأبنية المدارس وأعداد الطلبة المقبولين والموجودين والراسبين والتاركين حسب الصفوف وفئات العمر والجنس والمحافظة وأسباب الرسوب بالنسبة للطلبة الراسبين كما وتضمن بيانات عن أعضاء الهيئة التدريسية حسب الشهادة والعنوان الوظيفي .

ولم يتم شمول المحافظات التي تعرضت للأعمال الإرهابية (نينوى ، الأنبار).

منهجية العمل

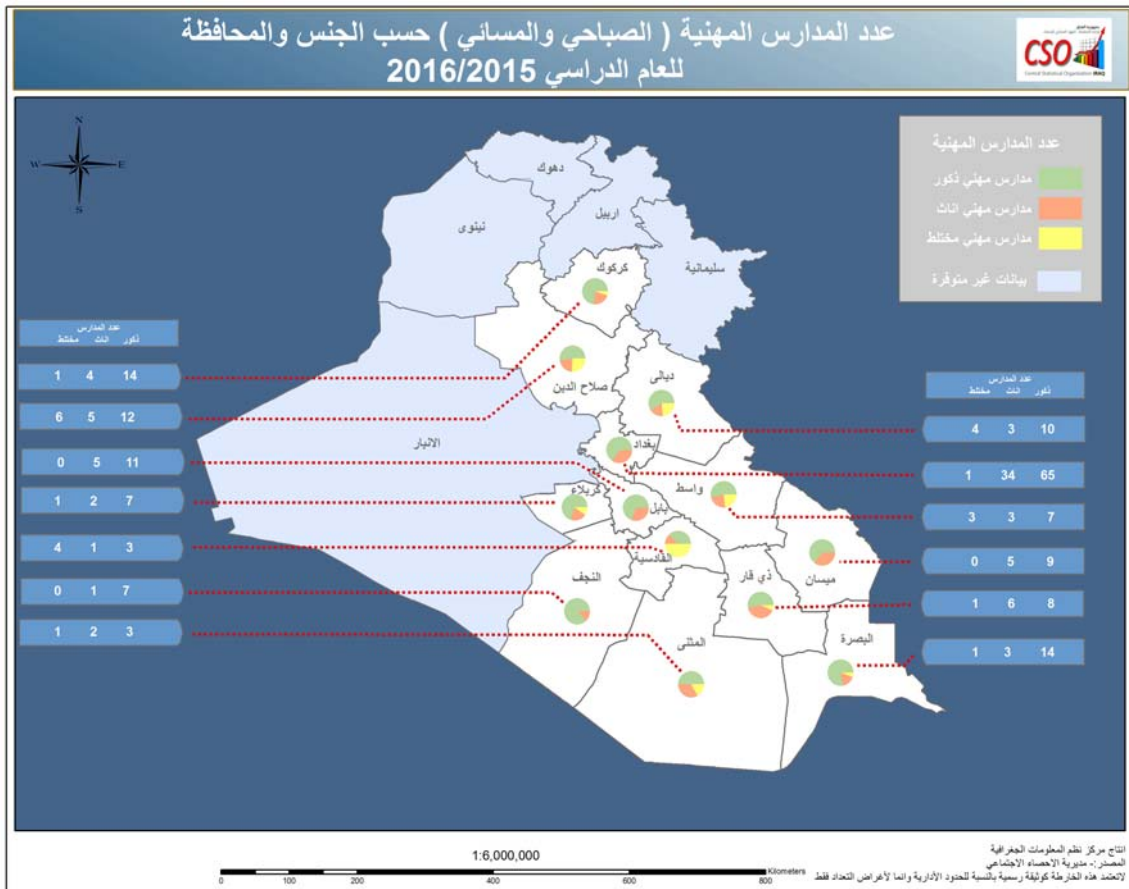
يتم تنفيذ مسح سنوي شامل عن التعليم المهني في العراق باستخدام استمارة إحصائية مصممة يتم توزيعها على جميع مدارس التعليم المهني (الزراعية ، الصناعية ، التجارية ، الفنون التطبيقية) وقد تم استحداث مدرسة مهنية الحاسوب وتقنية المعلومات لتملاً بالمعلومات المطلوبة حيث يتم تدقيق وترميز الاستمارات وإدخال البيانات في الحاسبة الالكترونية ومعالجتها وإعداد الجداول بالصيغة التي يتضمنها هذا لتقرير.



مؤشرات تحليلية

1. بلغ عدد المدارس المهنية (267) مدرسة للعام الدراسي 2016/2015 منها (174) مدرسة مهنية صناعية تشكل اعلى نسبة (65.2%)، تليها المدارس المهنية التجارية (85) مدرسة بنسبة (31.8%) والمدارس المهنية الزراعية (6) مدرسة بنسبة (2.2%) ومدارس الفنون التطبيقية (1) مدرسة بنسبة (0.4%) تليها مدارس الحاسوب وتقنية المعلومات (1) مدرسة بنسبة (0.4%)، وقد شكلت مدارس البنين النسبة الاكبر حيث بلغت (63.7%) والمدارس المهنية للبنات (27.7%) اما المختلطة فنسبة (8.6%)، وان معظم المدارس المهنية في المناطق الحضرية ما عدا (8) مدرسة في المناطق الريفية منها (6) مدرسة صناعية و(2) مدرسة زراعية. وبمقارنة المدارس المهنية كافة مع العام الدراسي السابق ارتفع عدد المدارس المهنية بنسبة (19.7%) إذ كان عددها (223) مدرسة مهنية، و انخفض ايضا عدد المدارس المهنية خلال الفترة (2012/2011 - 2016/2015) بنسبة (9.5%) حيث كان عددها (295) مدرسة مهنية في العام الدراسي 2012/2011.

خارطة (1)

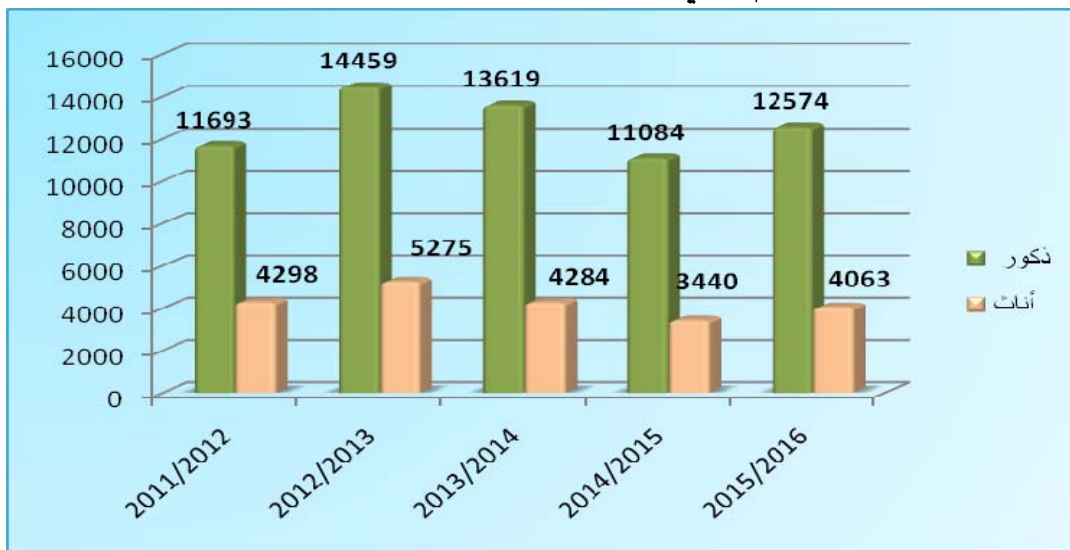


2. توجد في كافة المدارس المهنية (2527) شعبة لكافة الصفوف للعام الدراسي 2016/2015 تتوزع على المدارس الصناعية، التجارية، الفنون التطبيقية، الزراعية والحاسوب وتقنية الحاسوب بنسب على التوالي (67.5%)، (23.7%)، (5.4%)، (1.7%)، (1.7%) في حين كان عدد الشعب (2200) شعبة في العام الدراسي 2015/2014 وهذا يعني ان هناك ارتفاعاً في عدد الشعب بنسبة (14.9%) ، وخلال الفترة (2012/2011 - 2016/2015) انخفض عدد الشعب الموجودة في مدارس التعليم المهني بنسبة (8.7%) إذ كان عددها (2767) شعبة في العام الدراسي 2012/2011. أما بالنسبة لمؤشر طالب / شعبة فقد بلغ معدل عدد الطلبة في الشعبة الواحدة (20) طالب/ شعبة في المدارس المهنية كافة وفي فروع المدارس المهنية (الصناعية، التجارية، الزراعية، الفنون التطبيقية ، الحاسوب وتقنية المعلومات) فقد بلغ هذا المؤشر وعلى التوالي (20، 21، 19، 22، 23) طالب / شعبة.

3. بلغ عدد الطلبة المقبولين في المدارس المهنية كافة (16637) طالباً وطالبة للعام الدراسي 2016/2015 نسبة الإناث منهم (24.4%) وقد شكل عدد الطلبة المقبولين في المدارس الصناعية نسبة قدارها (66.5%) وفي المدارس التجارية بنسبة (23.5%) والمدارس الزراعية بنسبة (1.8%) أما في مدارس الفنون التطبيقية فقد بلغت (6.1%) أما في المدارس الحاسوب وتقنية المعلومات فقد بلغت (2.1%) وقد ارتفع عدد الطلبة المقبولين في المدارس المهنية عن العام الدراسي السابق بنسبة (14.5%) إذ كان عددهم (14524) طالباً وطالبة ، وارتفع خلال الفترة (2012/2011 - 2016/2015) بنسبة (4.0%) حيث كان عددهم (15991) طالباً وطالبة في العام الدراسي 2012/2011..

شكل (1)

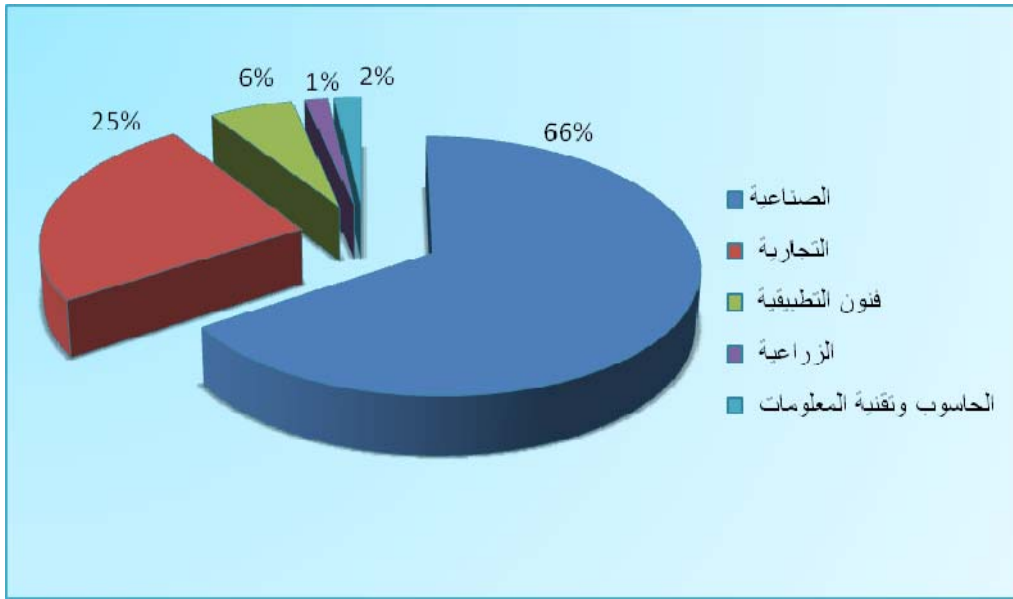
عدد الطلبة المقبولين في التعليم المهني حسب الجنس خلال الفترة (2012/2011 - 2016/2015)



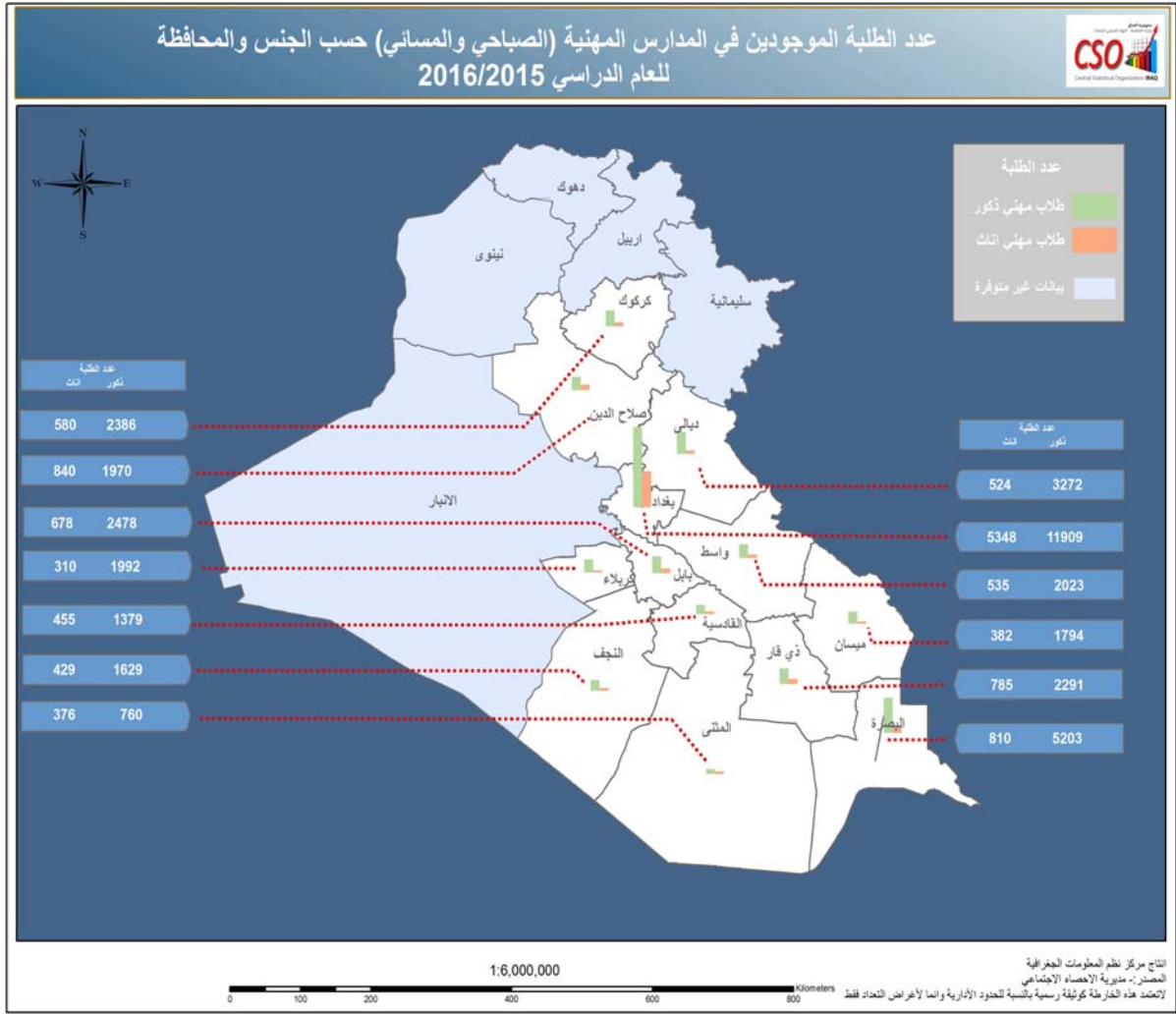
4. بلغ عدد الطلبة الموجودين في المدارس المهنية كافة (51138) طالباً وطالبة للعام الدراسي 2016/2015، شكلت نسبة الإناث منهم (23.6%) ، ويشكل عدد الطلبة الموجودين في المدارس الصناعية نسبة مقدارها (65.8%) تليها المدارس التجارية بنسبة (24.9%) ثم في مدارس الفنون التطبيقية بنسبة (5.8%) وفي المدارس الزراعية (1.6%) واخيراً في مدارس الحاسوب وتقنية المعلومات (1.9%)، وقد ارتفع عدد الطلبة الموجودين بنسبة (14.4%) عن العام الدراسي السابق إذ كان عددهم (44696) طالباً وطالبة، وانخفض عددهم خلال الفترة (2012/2011 - 2016/2015) بنسبة (9.2%) حيث كان عددهم (56301) طالباً وطالبة في العام الدراسي 2011/2011 .

شكل (2)

نسبة الطلبة الموجودين في التعليم المهني حسب نوع المدرسة للعام الدراسي (2016/2015)



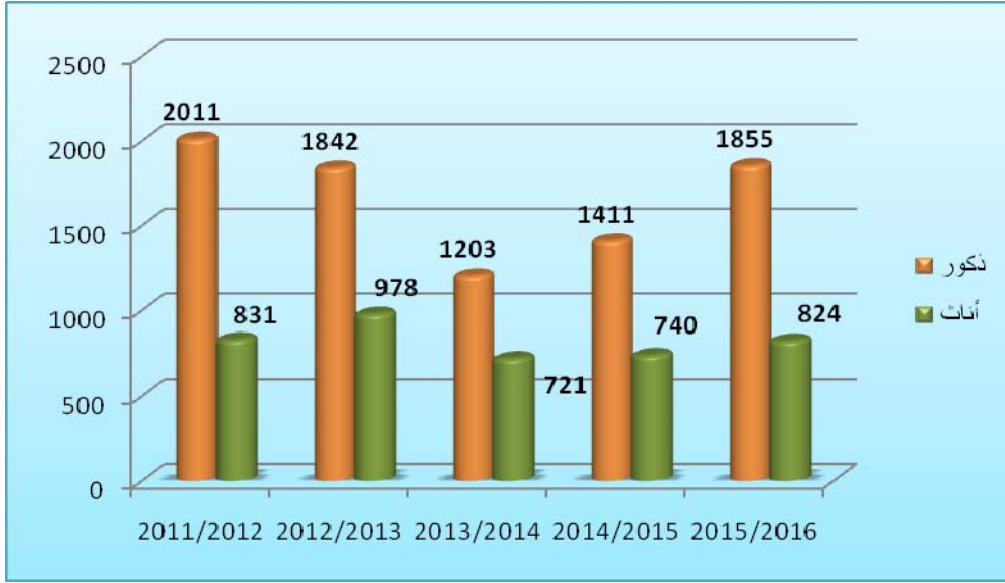
خارطة (2)



5. أظهرت النتائج أن عدد الطلبة التاركيين بلغ (2679) طالباً وطالبة في العام الدراسي 2016/2015 نسبة الإناث منهم (30.8%) ويشكل عددهم في المدارس الصناعية أعلى نسبة حيث بلغت (57.9%) من إجمالي عدد الطلبة التاركيين، تليها في المدارس التجارية بنسبة (29.7%) وفي مدارس الفنون التطبيقية بنسبة (7.9%) ، ثم في المدارس الزراعية بنسبة (2.9%) أخيراً في المدارس الحاسوب وتقنية المعلومات حيث بلغت نسبتها (1.6%) قد ارتفع عدد الطلبة التاركيين في المدارس المهنية كافة مقارنة مع العام الدراسي السابق بنسبة (24.5%) حيث كان عددهم (2151) طالباً وطالبة في العام الدراسي 2015/2014، وانخفض عدد الطلبة التاركيين خلال الفترة (2012/2011 - 2016/2015) بنسبة (5.7%) إذ كان عددهم (2842) طالباً وطالبة في العام الدراسي 2012/2011 .

شكل (3)

عدد الطلبة التاركين في التعليم المهني حسب نوع المدرسة للعام الدراسي 2016/2015



6. بلغ عدد أعضاء الهيئة التدريسية في المدارس المهنية كافة (11371) مدرساً ومدرسة للعام الدراسي (2016/2015) نسبة الإناث منهم (46.1%) وقد ظهر بأن نسبة أعضاء الهيئة التدريسية في المدارس الصناعية والمدارس التجارية والمدارس الزراعية ومدارس الفنون التطبيقية والحاسوب وتقنية المعلومات هي (75.3%)، (19.5%)، (2.5%)، (2.3%)، (0.4%) على التوالي، ارتفع عدد أعضاء الهيئة التدريسية في المدارس المهنية عن العام الدراسي السابق بنسبة (8.0%) حيث كان عددهم (10527) مدرساً ومدرسة في العام الدراسي 2015/2014، وانخفض أيضاً خلال الفترة (2012/2011 - 2016/2015) بنسبة (9.4%) حيث كان عددهم (12553) مدرساً ومدرسة. وقد بلغ نصيب عضو الهيئة التدريسية الواحد من الطلبة (5) طالب/ تدريسي وتتفاوت قيمة هذا المؤشر في فروع المدارس المهنية ففي كل من المدارس الصناعية (4) طالب/ تدريسي والزراعية (3) طالب/ تدريسي وفي المدارس التجارية (6) طالب/ تدريسي، وفي مدارس الفنون التطبيقية فقد بلغ هذا المؤشر (11) طالب/ تدريسي أما في مدارس الحاسوب وتقنية المعلومات فقد بلغت (20) طالب / تدريسي.

شكل (4)

عدد أعضاء الهيئة التدريسية حسب الجنس خلال الفترة (2010/2011 - 2016/2015)



مؤشرات رئيسة عن التعليم المهني في العراق خلال الفترة (2012/2011 - 2016/2015)

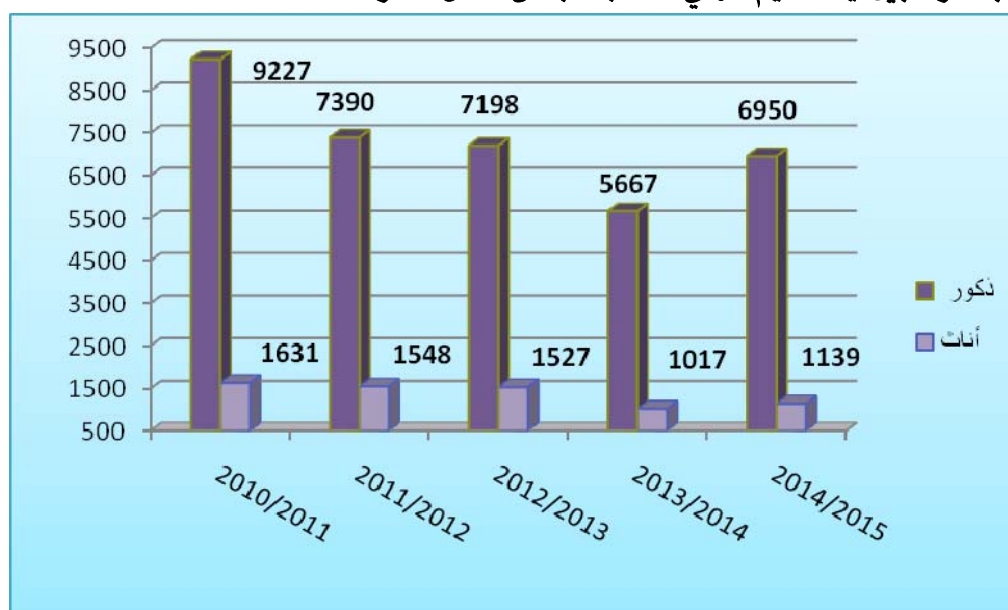
جدول (1)

السنة الدراسية	عدد المدارس	عدد شعب الصفوف	عدد الطلبة المقبولين الجدد	عدد الطلبة الموجودين	عدد الطلبة التاركين	عدد أعضاء الهيئة التدريسية
2012/2011	295	2767	15991	56301	2842	12553
2013/2012	298	2808	19734	58689	2820	12745
2014/2013	304	2773	17903	56048	1924	12787
2015/2014	223	2200	14524	44696	2151	10527
2016/2015	267	2527	16637	51138	2679	11371
نسبة التغير خلال الفترة %(2015/2014-2014/2013)	19.7	14.9	14.9	14.4	24.5	8.0
نسبة التغير خلال الفترة %(2015/2014-2011/2010)	-9.5	-8.7	-4.0	-9.2	-5.7	-9.4

7. أما بالنسبة للطلبة الراسبين فقد بلغ عددهم (8089) طالباً وطالبة في العام الدراسي 2015/2014 نسبة الإناث منهم (14.1%). وتشكل نسبة الراسبين في المدارس الصناعية أعلى نسبة (73.5%) تليها المدارس التجارية بنسبة (21.7%) وفي مدارس الفنون التطبيقية بنسبة (2.3%) وأما في المدارس الزراعية بنسبة (1.4%) وأخيراً في مدارس الحاسوب وتقنية المعلومات نسبتها (1.1%). وارتفع عدد الطلبة الراسبين عن العام الدراسي 2014/2013 بنسبة مقدارها (21.0%) حيث كان عددهم (6684)، وانخفض أيضاً عدد الطلبة الراسبين خلال الفترة (2011/2010 - 2015/2014) بنسبة (25.5%) إذ كان عددهم (10858) طالباً وطالبة .

شكل (5)

عدد الطلبة الراسبين في التعليم المهني حسب الجنس خلال الفترة (2015/2014 – 2011/2010)



مؤشرات رئيسة عن عدد الطلبة الراسبين في التعليم المهني في العراق خلال الفترة (2015/2014 – 2011/2010)

جدول (2)

عدد الطلبة الراسبين	السنة الدراسية
10858	2011/2010
8938	2012/2011
8725	2013/2012
6684	2014/2013
8089	2015/2014
21.0	نسبة التغير خلال الفترة %(2015/2014 - 2014/2013)
-25.5	نسبة التغير خلال الفترة %(2015/2014 - 2011/2010)

القسم الأول جداول تجميعية

عدد المدارس وعدد الطلبة المقبولين الجدد والطلبة الموجودين وأعضاء الهيئة التدريسية واستقلالية وبيئة المدرسة في المدارس المهنية كافة حسب الجنس والمحافظة (الصباحي والمسائي) للعام الدراسي (2015/2016)

Number of schools , accepted and existing students ,teaching staff and the independence of vocational schools by gender and governorate (morning and evening) for (2015/2016)

جدول (3) Table (3)

Governorate	بيئة المدرسة			استقلالية المدرسة			عدد أعضاء الهيئة التدريسية			عدد الطلبة الموجودين			عدد الطلبة المقبولين الجدد			عدد المدارس				المحافظة	
	School environment			school independence			Teaching staff			Existing students			Number of new students			No. of schools					
	مجموع	ريف	حضر	مجموع	ضيف	اصلية	مجموع	اناث	ذكور	مجموع	اناث	ذكور	مجموع	اناث	ذكور	مجموع	مختلط	اناث	ذكور		
	Total	Rural	Urban	Total	Guest	Origio	Total	Female	Male	Total	Female	Male	Total	Female	Male	Total	Mixe	Fem	Male		
Salah-Aldeen	23	2	21	23	10	13	527	132	395	2810	840	1970	865	269	596	23	6	5	12	صلاح الدين	
Kirkuk	19	1	18	19	3	16	614	289	325	2966	580	2386	757	133	624	19	1	4	14	كركوك	
Dyala	17	0	17	17	2	15	930	386	544	3796	524	3272	1357	217	1140	17	4	3	10	ديالى	
Baghdad	AL-Rusafa/1	22	0	22	22	6	16	926	609	317	3641	1131	2510	1211	398	813	22	0	6	16	الرصافة/1
	AL-Rusafa/2	26	0	26	26	10	16	900	555	345	4497	1708	2789	1376	540	836	26	1	11	14	الرصافة/2
	AL-Rusafa/3	7	0	7	7	2	5	196	131	65	1192	295	897	360	94	266	7	0	2	5	الرصافة/3
	AL-Karkh/1	16	0	16	16	1	15	625	459	166	2471	622	1849	626	178	448	16	0	5	11	الكرخ/1
	AL-Karkh/2	18	1	17	18	3	15	668	412	256	3311	1152	2159	793	256	537	18	0	6	12	الكرخ/2
	AL-Karkh/3	11	0	11	11	3	8	439	286	153	2145	440	1705	649	156	493	11	0	4	7	الكرخ/3
Babylon	16	0	16	16	4	12	924	449	475	3156	678	2478	1083	250	833	16	0	5	11	بابل	
Kerbela	10	0	10	10	1	9	654	196	458	2302	310	1992	762	121	641	10	1	2	7	كربلاء	
Najaf	8	0	8	8	2	6	580	214	366	2058	429	1629	815	168	647	8	0	1	7	النجف	
Qadysia	8	0	8	8	1	7	442	156	286	1834	455	1379	625	137	488	8	4	1	3	القادسية	
Al-muthanna	6	0	6	6	1	5	170	44	126	1136	376	760	474	143	331	6	1	2	3	المثنى	
Wasit	13	2	11	13	2	11	605	232	373	2558	535	2023	1025	211	814	13	3	3	7	واسط	
Thi-Qar	15	2	13	15	7	8	817	275	542	3076	785	2291	1112	366	746	15	1	6	8	ذي قار	
Missan	14	0	14	14	5	9	383	140	243	2176	382	1794	733	106	627	14	0	5	9	ميسان	
Basrah	18	0	18	18	4	14	971	272	699	6013	810	5203	2014	320	1694	18	1	3	14	البصرة	
Total	267	8	259	267	67	200	11371	5237	6134	51138	12052	39086	16637	4063	12574	267	23	74	170	المجموع	

عدد المدارس والطلبة الموجودين واعضاء الهيئة التدريسية وعدد الشعب في المدارس المهنية كافة حسب الصف والجنس والمحافظة (الصباحي والمسائي) للعام الدراسي (2016/2015)

Number of schools and existing students and the number grades in the Vocational schools by grade , gender and governorate (morning and evening) for (2015/2016)

Table

جدول (4)

Governorate	عدد الطلبة الموجودين حسب الصف															المحافظة		
	المجموع			الصف الثالث			الصف الثاني			الصف الاول			عدد المدارس					
	مجموع	اناث	ذكور	مجموع	اناث	ذكور	مجموع	اناث	ذكور	مجموع	اناث	ذكور	مجموع	مختلط	اناث		ذكور	
Total	Female	Male	Total	Female	Male	Total	Female	Male	Total	Female	Male	Total	Mixed	Female	Male			
Salah-Aldeen	2810	840	1970	786	212	574	1128	354	774	896	274	622	23	6	5	12	صلاح الدين	
Kirkuk	2966	580	2386	1000	217	783	1073	224	849	893	139	754	19	1	4	14	كركوك	
Dyala	3796	524	3272	1094	135	959	1286	168	1118	1416	221	1195	17	4	3	10	ديالى	
Baghdad	AL-Rusafa/1	3641	1131	2510	1121	344	777	1214	383	831	1306	404	902	22	0	6	16	الرصافة/1
	AL-Rusafa/2	4497	1708	2789	1465	548	917	1549	597	952	1483	563	920	26	1	11	14	الرصافة/2
	AL-Rusafa/3	1192	295	897	357	94	263	468	105	363	367	96	271	7	0	2	5	الرصافة/3
	AL-Karkh/1	2471	622	1849	910	208	702	802	219	583	759	195	564	16	0	5	11	الكرخ/1
	AL-Karkh/2	3311	1152	2159	1094	409	685	1248	442	806	969	301	668	18	0	6	12	الكرخ/2
	AL-Karkh/3	2145	440	1705	698	128	570	719	153	566	728	159	569	11	0	4	7	الكرخ/3
Babylon	3156	678	2478	930	191	739	994	212	782	1232	275	957	16	0	5	11	بابل	
Kerbela	2302	310	1992	608	89	519	795	78	717	899	143	756	10	1	2	7	كربلاء	
Najaf	2058	429	1629	499	109	390	700	148	552	859	172	687	8	0	1	7	النجف	
Qadysia	1834	455	1379	540	130	410	588	165	423	706	160	546	8	4	1	3	القادسية	
Al-muthanna	1136	376	760	246	100	146	388	127	261	502	149	353	6	1	2	3	المثنى	
Wasit	2558	535	2023	720	148	572	781	160	621	1057	227	830	13	3	3	7	واسط	
Thi-Qar	3076	785	2291	797	217	580	1062	195	867	1217	373	844	15	1	6	8	ذي قار	
Missan	2176	382	1794	722	143	579	684	129	555	770	110	660	14	0	5	9	ميسان	
Basrah	6013	810	5203	1637	210	1427	1857	258	1599	2519	342	2177	18	1	3	14	البصرة	
Total	51138	12052	39086	15224	3632	11592	17336	4117	13219	18578	4303	14275	267	23	74	170	المجموع	

عدد المدارس والطلبة الموجودين واعضاء الهيئة التدريسية وعدد الشعب في المدارس المهنية كافة حسب الصف والجنس والمحافظة (الصباحي والمسائي) للعام الدراسي (2016/2015)

Number of schools and existing students and the number grades in the Vocational schools by grade ,gender and governorate (morning and evening) for (2015/2016)

Table (4)

تابع جدول(4)

المحافظة	عدد الشعب				عدد أعضاء الهيئة التدريسية			المحافظة
	No of grades				Number of teaching staff			
	مجموع	مختلط	إناث	ذكور	مجموع	إناث	ذكور	
Governorate	Total	Mixed	Female	Male	Total	Female	Male	
نينوى	
صلاح الدين	159	3	42	114	527	132	395	
كركوك	147	3	31	113	614	289	325	
ديالى	187	6	29	152	930	386	544	
بغداد	AL-Rusafa/1	201	0	65	136	926	609	317
	AL-Rusafa/2	245	2	92	151	900	555	345
	AL-Rusafa/3	62	0	20	42	196	131	65
	AL-Karkh/1	136	0	41	95	625	459	166
	AL-Karkh/2	152	0	49	103	668	412	256
	AL-Karkh/3	113	0	28	85	439	286	153
بابل	158	0	37	121	924	449	475	
كربلاء	117	0	20	97	654	196	458	
النجف	108	0	16	92	580	214	366	
القادسية	86	14	13	59	442	156	286	
المتنسى	57	2	14	41	170	44	126	
واسط	130	0	26	104	605	232	373	
ذي قار	151	0	40	111	817	275	542	
ميسان	81	0	20	61	383	140	243	
البيصرة	237	2	29	206	971	272	699	
المجموع	2527	32	612	1883	11371	5237	6134	

عدد المدارس والطلبة الموجودين واعضاء الهيئة التدريسية وعدد الشعب في المدارس المهنية كافة حسب الصف والجنس والمحافظة (الصباحي فقط) للعام الدراسي (2016/2015)

Number of schools , existing students ,teaching staff and the number gradees in the Vocational schools by grade ,gender and governorate (morning) for (2015/2016)

Table(5)

جدول (5)

Governorate	عدد الشعب				عدد أعضاء الهيئة التدريسية			المجموع	عدد الطلبة الموجودين حسب الصف									عدد المدارس				المحافظة			
	No of grades				Number of teaching			Total	الصف الثالث			الصف الثاني			الصف الاول			No of schools							
	مجموع	مختلط	إناث	ذكور	مجموع	إناث	ذكور	مجموع	إناث	ذكور	مجموع	إناث	ذكور	مجموع	إناث	ذكور	مجموع	إناث	ذكور	مجموع	مختلط		إناث	ذكور	
	Total	Mixed	Female	Male	Total	Female	Male	Total	Female	Male	Total	Female	Male	Total	Female	Male	Total	Female	Male	Total	Mixed		Female	Male	
Salah-Aldeen	153	3	42	108	527	132	395	2680	835	1845	761	212	549	1054	350	704	865	273	592	22	5	5	12	صلاح الدين	
Kirkuk	139	3	31	105	597	287	310	2696	580	2116	910	217	693	943	224	719	843	139	704	18	1	4	13	كركوك	
Dyala	169	3	29	137	879	372	507	3399	515	2884	952	134	818	1194	163	1031	1253	218	1035	15	3	3	9	ديالى	
Baghdad	AL-Rusafa/1	189	0	65	124	866	576	290	3350	1131	2219	1013	344	669	1126	383	743	1211	404	807	20	0	6	14	الرصافة/1
	AL-Rusafa/2	237	2	92	143	868	555	313	4388	1708	2680	1410	548	862	1515	597	918	1463	563	900	25	1	11	13	الرصافة/2
	AL-Rusafa/3	62	0	20	42	196	131	65	1192	295	897	357	94	263	468	105	363	367	96	271	7	0	2	5	الرصافة/3
	AL-Karkh/1	128	0	41	87	602	457	145	2271	622	1649	831	208	623	746	219	527	694	195	499	15	0	5	10	الكرخ/1
	AL-Karkh/2	152	0	49	103	668	412	256	3311	1152	2159	1094	409	685	1248	442	806	969	301	668	18	0	6	12	الكرخ/2
	AL-Karkh/3	105	0	28	77	420	280	140	1912	440	1472	613	128	485	658	153	505	641	159	482	10	0	4	6	الكرخ/3
Babylon	149	0	37	112	871	428	443	2871	678	2193	835	191	644	904	212	692	1132	275	857	15	0	5	10	بابل	
Kerbela	109	0	20	89	616	190	426	2128	310	1818	570	89	481	719	78	641	839	143	696	9	1	2	6	كربلاء	
Najaf	97	0	16	81	530	214	316	1861	429	1432	432	109	323	634	148	486	795	172	623	7	0	1	6	النجف	
Qadysia	86	14	13	59	442	156	286	1834	455	1379	540	130	410	588	165	423	706	160	546	8	4	1	3	القادسية	
Al-muthanna	57	2	14	41	170	44	126	1136	376	760	246	100	146	388	127	261	502	149	353	6	1	2	3	المتنشى	
Wasit	126	0	26	100	585	231	354	2453	535	1918	670	148	522	751	160	591	1032	227	805	12	3	3	6	واسط	
Thi-Qar	151	0	40	111	817	275	542	3076	785	2291	797	217	580	1062	195	867	1217	373	844	15	1	6	8	ذي قار	
Missan	68	0	17	51	355	126	229	1832	313	1519	590	115	475	568	109	459	674	89	585	12	0	4	8	ميسان	
Basrah	225	2	29	194	954	272	682	5719	810	4909	1520	210	1310	1765	258	1507	2434	342	2092	17	1	3	13	البصرة	
Total	2402	29	609	1764	10963	5138	5825	48109	11969	36140	14141	3603	10538	16331	4088	12243	17637	4278	13359	251	21	73	157	المجموع	

عدد المدارس والطلبة الموجودين واعضاء الهيئة التدريسية وعدد الشعب في المدارس المهنية كافة حسب الصف والجنس والمحافظة (المسائي فقط) للعام الدراسي (2016/2015)

Number of schools , existing students ,teaching staff and the number gradees in the Vocational schools by grade , gender and governorate (evening) for (2015/2016)

جدول (6) Table(6)

Governorate	عدد الطلبة الموجودين حسب الصف																					المحافظة			
	عدد الشعب		عدد أعضاء الهيئة التدريسية						Existing students by grade														عدد المدارس		
	No of grades		Number of teaching staff			المجموع			الصف الثالث			الصف الثاني			الصف الاول			No of schools							
	مجموع	مختلط	إناث	ذكور	مجموع	إناث	ذكور	مجموع	إناث	ذكور	مجموع	إناث	ذكور	مجموع	إناث	ذكور	مجموع	إناث	ذكور	مجموع	مختلط		إناث	ذكور	
Total	Mixed	Female	Male	Total	Female	Male	Total	Female	Male	Total	Female	Male	Total	Female	Male	Total	Female	Male	Total	Mixed	Female	Male			
Salah-Aldeen	6	0	0	6	0	0	130	5	125	25	0	25	74	4	70	31	1	30	1	1	0	0	صالح الدين		
Kirkuk	8	0	0	8	17	2	270	0	270	90	0	90	130	0	130	50	0	50	1	0	0	1	كركوك		
Dyala	18	3	0	15	51	14	397	9	388	142	1	141	92	5	87	163	3	160	2	1	0	1	ديالى		
Baghdad	AL-Rusafa/1	12	0	0	12	60	33	291	0	291	108	0	108	88	0	88	95	0	95	2	0	0	2	الرصافة/1	
	AL-Rusafa/2	8	0	0	8	32	0	109	0	109	55	0	55	34	0	34	20	0	20	1	0	0	1	الرصافة/2	
	AL-Rusafa/3	0	0	0	0	0	0	0	0	0	0	0	0	0	0	0	0	0	0	0	0	0	0	الرصافة/3	
	AL-Karkh/1	8	0	0	8	23	2	200	0	200	79	0	79	56	0	56	65	0	65	1	0	0	1	الكرخ/1	
	AL-Karkh/2	0	0	0	0	0	0	0	0	0	0	0	0	0	0	0	0	0	0	0	0	0	0	0	الكرخ/2
	AL-Karkh/3	8	0	0	8	19	6	233	0	233	85	0	85	61	0	61	87	0	87	1	0	0	1	الكرخ/3	
Babylon	9	0	0	9	53	21	285	0	285	95	0	95	90	0	90	100	0	100	1	0	0	1	بابل		
Kerbela	8	0	0	8	38	6	174	0	174	38	0	38	76	0	76	60	0	60	1	0	0	1	كربلاء		
Najaf	11	0	0	11	50	0	197	0	197	67	0	67	66	0	66	64	0	64	1	0	0	1	النجف		
Qadysia	0	0	0	0	0	0	0	0	0	0	0	0	0	0	0	0	0	0	0	0	0	0	0	الديوانية	
Al-muthanna	0	0	0	0	0	0	0	0	0	0	0	0	0	0	0	0	0	0	0	0	0	0	0	المثنى	
Wasit	4	0	0	4	20	1	105	0	105	50	0	50	30	0	30	25	0	25	1	0	0	1	واسط		
Thi-Qar	0	0	0	0	0	0	0	0	0	0	0	0	0	0	0	0	0	0	0	0	0	0	0	ذي قار	
Missan	13	0	3	10	28	14	344	69	275	132	28	104	116	20	96	96	21	75	2	0	1	1	ميسان		
Basrah	12	0	0	12	17	0	294	0	294	117	0	117	92	0	92	85	0	85	1	0	0	1	البصرة		
Total	125	3	3	119	408	99	309	3029	83	2946	1083	29	1054	1005	29	976	941	25	916	16	2	1	13	المجموع	

عدد الطلبة المقبولين الجدد في المدارس المهنية كافة حسب العمر والجنس والمحافظة (الصباحي والمسائي) للعام الدراسي (2016/2015)

Number of new students in the Vocational schools by age ,gender and governorate (morning and evening) for (2015/2016)

Tabel(7) جدول (7)

Governorate	المجموع		عمر 19 سنة		عمر 18 سنة		عمر 17 سنة		عمر 16 سنة		عمر 15 سنة		المحافظة		
	Total		19 years		18 years		17 years		16 years		15 years				
	مجموع	اناث	ذكور	اناث	ذكور	اناث	ذكور	اناث	ذكور	اناث	ذكور	اناث		ذكور	
	Total	Female	Male	Female	Male	Female	Male	Female	Male	Female	Male	Female	Male		
Salah-Aldeen	865	269	596	50	112	82	158	82	140	43	114	12	72	صلاح الدين	
Kirkuk	757	133	624	17	129	28	125	32	128	24	148	32	94	كركوك	
Dyala	1357	217	1140	46	342	29	211	45	227	43	197	54	163	ديالى	
Baghdad	AL-Rusafa/1	1211	398	813	47	44	51	144	118	185	101	222	81	218	الرصافة/1
	AL-Rusafa/2	1376	540	836	52	64	88	133	134	229	109	235	157	175	الرصافة/2
	AL-Rusafa/3	360	94	266	21	38	19	57	17	67	17	57	20	47	الرصافة/3
	AL-Karkh/1	626	178	448	25	41	27	71	30	122	43	121	53	93	الكرخ/1
	AL-Karkh/2	793	256	537	45	56	40	90	59	137	49	139	63	115	الكرخ/2
	AL-Karkh/3	649	156	493	31	54	28	97	30	134	32	121	35	87	الكرخ/3
Babylon	1083	250	833	62	264	50	190	56	164	47	139	35	76	بابل	
Karbela	762	121	641	44	184	15	127	21	123	20	120	21	87	كربلاء	
Najaf	815	168	647	39	165	28	173	30	144	34	114	37	51	النجف	
Qadysia	625	137	488	39	111	16	109	25	113	35	96	22	59	القادسية	
Al-muthanna	474	143	331	18	75	23	72	33	80	32	60	37	44	المتن	
Wasit	1025	211	814	33	121	35	211	37	122	71	247	35	113	واسط	
Thi-Qar	1112	366	746	84	149	80	165	102	193	39	162	61	77	ذي قار	
Missan	733	106	627	39	149	11	164	27	149	15	94	14	71	ميسان	
Basrah	2014	320	1694	37	322	74	355	75	469	86	370	48	178	البيصرة	
Total	16637	4063	12574	729	2420	724	2652	953	2926	840	2756	817	1820	المجموع	

عدد الطلبة الموجودين في المدارس المهنية كافة حسب العمر والصف والجنس والمحافظة (الصباحي والمسائي) للعام الدراسي (2016/2015)

Number of existing students in the Vocational schools by age , gender and governorate (morning and evening) for (2015/2016)

Table(8)

جدول (8)

Governorate	المجموع مجموع	الصف الاول												المحافظة	
		عمر 19 سنة		عمر 18 سنة		عمر 17 سنة		عمر 16 سنة		عمر 15 سنة		Total			
		19 years		18 years		17 years		16 years		15 years					
		اناث	ذكور	اناث	ذكور	اناث	ذكور	اناث	ذكور	اناث	ذكور				
Total	Female	Male	Female	Male	Female	Male	Female	Male	Female	Male	Female	Male			
Salah-Aldeen	896	274	622	50	128	82	158	82	148	48	116	12	72	صلاح الدين	
Kirkuk	893	139	754	18	192	30	155	34	150	25	163	32	94	كركوك	
Dyala	1416	221	1195	50	361	29	230	45	239	43	202	54	163	ديالى	
Baghdad	AL-Rusafa/1	1306	404	902	48	71	53	165	121	212	101	236	81	218	الرصافة/1
	AL-Rusafa/2	1483	563	920	58	81	96	150	142	248	110	266	157	175	الرصافة/2
	AL-Rusafa/3	367	96	271	22	41	20	58	17	67	17	58	20	47	الرصافة/3
	AL-Karkh/1	759	195	564	34	75	30	99	35	158	43	139	53	93	الكرخ/1
	AL-Karkh/2	969	301	668	67	82	60	134	62	198	49	139	63	115	الكرخ/2
	AL-Karkh/3	728	159	569	31	65	30	121	30	158	33	138	35	87	الكرخ/3
Babylon	1232	275	957	65	331	52	219	56	189	67	142	35	76	بابل	
Kerbela	899	143	756	50	226	19	144	25	150	28	149	21	87	كربلاء	
Najaf	859	172	687	43	190	28	185	30	147	34	114	37	51	النجف	
Qadysia	706	160	546	48	135	21	125	34	124	35	103	22	59	القادسية	
Al-muthanna	502	149	353	19	82	24	76	36	89	33	62	37	44	المثنى	
Wasit	1057	227	830	49	121	35	215	37	130	71	251	35	113	واسط	
Thi-Qar	1217	373	844	85	216	81	181	105	196	41	174	61	77	ذي قار	
Missan	770	110	660	41	153	12	186	28	153	15	97	14	71	ميسان	
Basrah	2519	342	2177	51	552	77	481	79	565	87	401	48	178	البيصرة	
Total	18578	4303	14275	829	3102	779	3082	998	3321	880	2950	817	1820	المجموع	

عدد الطلبة الموجودين في المدارس المهنية كافة حسب العمر والصف والجنس والمحافظه (الصباحي والمسائي) للعام الدراسي (2016/2015)

Number of existing students in the Vocational schools by age , gender and governorate (morning and evening) for (2015/2016)

Con.Table(8)

تابع جدول (8)

	المجموع	الصف الثاني												المحافظة	
		عمر 20 سنة		عمر 19 سنة		عمر 18 سنة		عمر 17 سنة		عمر 16 سنة					
		20 years		19 years		18 years		17 years		16 years					
		مجموع	إناث	ذكور	إناث	ذكور	إناث	ذكور	إناث	ذكور	إناث		ذكور		
Total	Female	Male	Female	Male	Female	Male	Female	Male	Female	Male	Female	Male			
Salah-Aldeen	1128	354	774	65	134	75	200	88	191	81	182	45	67	صلاح الدين	
Kirkuk	1073	224	849	38	265	47	162	57	160	43	144	39	118	كركوك	
Dyala	1286	168	1118	54	297	19	197	37	236	29	208	29	180	ديالى	
Baghdad	AL-Rusafa/1	1214	383	831	37	70	53	155	77	242	99	188	117	176	الرصافة/1
	AL-Rusafa/2	1549	597	952	65	125	86	190	107	214	141	223	198	200	الرصافة/2
	AL-Rusafa/3	468	105	363	15	64	25	71	22	94	25	78	18	56	الرصافة/3
	AL-Karkh/1	802	219	583	33	42	34	91	43	213	47	142	62	95	الكرخ/1
	AL-Karkh/2	1248	442	806	86	102	71	166	112	223	95	191	78	124	الكرخ/2
	AL-Karkh/3	719	153	566	28	51	27	83	31	139	39	187	28	106	الكرخ/3
Babylon	994	212	782	52	229	40	162	48	160	36	129	36	102	بابل	
Kerbela	795	78	717	24	232	12	148	13	142	16	118	13	77	كربلاء	
Najaf	700	148	552	36	114	19	126	27	121	39	144	27	47	النجف	
Qadysia	588	165	423	49	75	48	136	27	113	28	71	13	28	القادسية	
Al-muthanna	388	127	261	4	60	7	58	28	58	33	49	55	36	المتنبي	
Wasit	781	160	621	33	127	22	118	49	198	30	115	26	63	واسط	
Thi-Qar	1062	195	867	23	229	52	221	41	180	35	173	44	64	ذي قار	
Missan	684	129	555	29	120	33	121	26	171	31	89	10	54	ميسان	
Basrah	1857	258	1599	32	442	61	328	65	411	54	279	46	139	البصرة	
Total	17336	4117	13219	703	2778	731	2733	898	3266	901	2710	884	1732	المجموع	

عدد الطلبة الموجودين في المدارس المهنية كافة حسب العمر والصف والجنس والمحافظة (الصباحي والمسائي) للعام الدراسي (2016/2015)

Number of existing students in the Vocational schools by age , gender and governorate (morning and evening) for (2015/2016)

Con.Table(8)

تابع جدول (8)

Governorate	المجموع Total	الصف الثالث												المحافظة	
		عمر 21 سنة 21 years		عمر 20 سنة 20 years		عمر 19 سنة 19 years		عمر 18 سنة 18 years		عمر 17 سنة 17 years		ع			
		إناث Female	ذكور Male	إناث Female	ذكور Male	إناث Female	ذكور Male	إناث Female	ذكور Male	إناث Female	ذكور Male				
Salah-Aldeen	786	212	574	38	109	45	139	55	112	48	108	26	106	صلاح الدين	
Kirkuk	1000	217	783	36	215	44	153	54	143	50	164	33	108	كركوك	
Dyala	1094	135	959	33	279	21	176	31	185	33	181	17	138	ديالى	
Baghdad	AL-Rusafa/1	1121	344	777	17	76	51	140	83	191	112	219	81	151	الرصافة/1
	AL-Rusafa/2	1465	548	917	42	101	70	180	136	225	157	226	143	185	الرصافة/2
	AL-Rusafa/3	357	94	263	24	54	21	41	19	65	13	59	17	44	الرصافة/3
	AL-Karkh/1	910	208	702	26	61	28	106	36	191	57	244	61	100	الكرخ/1
	AL-Karkh/2	1094	409	685	63	65	53	148	93	183	92	164	108	125	الكرخ/2
	AL-Karkh/3	698	128	570	25	74	14	90	26	144	34	192	29	70	الكرخ/3
Babylon	930	191	739	29	234	37	155	51	140	38	112	36	98	بابل	
Kerbela	608	89	519	26	171	21	108	13	111	20	78	9	51	كربلاء	
Najaf	499	109	390	22	123	23	75	24	83	23	70	17	39	النجف	
Qadysia	540	130	410	43	55	19	142	16	97	30	72	22	44	القادسية	
Al-muthanna	246	100	146	8	35	11	43	11	31	26	23	44	14	المتنسى	
Wasit	720	148	572	27	172	17	127	63	190	25	64	16	19	واسط	
Thi-Qar	797	217	580	58	141	30	120	37	142	34	119	58	58	ذي قار	
Missan	722	143	579	49	138	26	140	22	145	25	87	21	69	ميسان	
Basrah	1637	210	1427	43	426	41	288	50	322	50	272	26	119	الْبصرة	
Total	15224	3632	11592	609	2529	572	2371	820	2700	867	2454	764	1538	المجموع	

عدد الطلبة الموجودين في المدارس المهنية كافة حسب العمر والصف والجنس والمحافظة (الصباحي والمسائي) للعام الدراسي (2016/2015)

Number of existing students in the Vocational schools by age , gender and governorate (morning and evening) for (2015/2016)

Con.Table(8)

تابع جدول (8)

Governorate	المهني كافة																	المحافظة	
	المجموع		عمر 21 سنة		عمر 20 سنة		عمر 19 سنة		عمر 18 سنة		عمر 17 سنة		عمر 16 سنة		عمر 15 سنة				
	مجموع	إناث	ذكور	إناث	ذكور	إناث	ذكور	إناث	ذكور	إناث	ذكور	إناث	ذكور	إناث	ذكور	إناث			ذكور
	Total	Female	Male	Female	Male	Female	Male	Female	Male	Female	Male	Female	Male	Female	Male	Female			Male
Salah-Aldeen	2810	840	1970	38	109	110	273	180	440	218	457	189	436	93	183	12	72	صلاح الدين	
Kirkuk	2966	580	2386	36	215	82	418	119	497	137	479	110	402	64	281	32	94	كركوك	
Dyala	3796	524	3272	33	279	75	473	100	743	99	647	91	585	72	382	54	163	ديالى	
Baghdad	AL-Rusafa/1	3641	1131	2510	17	76	88	210	184	417	242	626	301	551	218	412	81	218	الرصافة/1
	AL-Rusafa/2	4497	1708	2789	42	101	135	305	280	496	360	590	426	656	308	466	157	175	الرصافة/2
	AL-Rusafa/3	1192	295	897	24	54	36	105	66	177	55	211	59	189	35	114	20	47	الرصافة/3
	AL-Karkh/1	2471	622	1849	26	61	61	148	104	357	130	556	143	400	105	234	53	93	الكرخ/1
	AL-Karkh/2	3311	1152	2159	63	65	139	250	231	431	264	521	265	514	127	263	63	115	الكرخ/2
	AL-Karkh/3	2145	440	1705	25	74	42	141	84	292	95	452	98	415	61	244	35	87	الكرخ/3
Babylon	3156	678	2478	29	234	89	384	156	633	138	491	128	416	103	244	35	76	بابل	
Kerbela	2302	310	1992	26	171	45	340	75	485	52	364	50	319	41	226	21	87	كربلاء	
Najaf	2058	429	1629	22	123	59	189	86	399	78	376	86	330	61	161	37	51	النجف	
Qadysia	1834	455	1379	43	55	68	217	112	368	78	310	84	239	48	131	22	59	القادسية	
Al-muthanna	1136	376	760	8	35	15	103	37	171	78	157	113	152	88	98	37	44	المتنبي	
Wasit	2558	535	2023	27	172	50	254	134	429	109	477	83	264	97	314	35	113	واسط	
Thi-Qar	3076	785	2291	58	141	53	349	174	579	156	480	198	427	85	238	61	77	ذي قار	
Missan	2176	382	1794	49	138	55	260	96	419	63	444	80	311	25	151	14	71	ميسان	
Basrah	6013	810	5203	43	426	73	730	162	1202	192	1164	159	963	133	540	48	178	البيصرة	
Total	51138	12052	39086	609	2529	1275	5149	2380	8535	2544	8802	2663	7569	1764	4682	817	1820	المجموع	

عدد الطلبة الموجودين في المدارس المهنية كافة حسب العمر والصف والجنس (الصباحي والمسائي) للعام الدراسي (2016/2015)

Number of existing students in the Vocational schools by age , gender and grade (morning and evening) for (2015/2016)

Table(9)

جدول (9)

Age	المجموع			الصف الثالث			الصف الثاني			الصف الاول			العمر
	Total			Third grade			Second grade			First grade			
	مجموع	إناث	ذكور	مجموع	إناث	ذكور	مجموع	إناث	ذكور	مجموع	إناث	ذكور	
	Total	Female	Male	Total	Female	Male	Total	Female	Male	Total	Female	Male	
15 Year	2637	817	1820	0	0	0	0	0	0	2637	817	1820	15 سنة
16 Year	6446	1764	4682	0	0	0	2616	884	1732	3830	880	2950	16 سنة
17 Year	10232	2663	7569	2302	764	1538	3611	901	2710	4319	998	3321	17 سنة
18 Year	11346	2544	8802	3321	867	2454	4164	898	3266	3861	779	3082	18 سنة
19 Year	10915	2380	8535	3520	820	2700	3464	731	2733	3931	829	3102	19 سنة
20 Year	6424	1275	5149	2943	572	2371	3481	703	2778	0	0	0	20 سنة
21 Year	3138	609	2529	3138	609	2529	0	0	0	0	0	0	21 سنة
Total	51138	12052	39086	15224	3632	11592	17336	4117	13219	18578	4303	14275	المجموع

عدد الطلبة الراسبين في المدارس المهنية كافة حسب الفشل في الامتحان والصف والجنس والمحافظة (الصباحي والمسائي) للعام الدراسي (2015/2014)

Number of failing students in Vocational schools by reasons of failure , grade, gender, and governorate (morning and evening) for (2014/2015)

Table (10) جدول (10)

Governorate	الفشل في الامتحان												المحافظة	
	Failure in Exam													
	المجموع الكلي			الصف الثالث			الصف الثاني			الصف الأول				
	Total		ذكور	Third grade		ذكور	Second grade		ذكور	First grade		ذكور		
مجموع	إناث	ذكور	مجموع	إناث	ذكور	مجموع	إناث	ذكور	مجموع	إناث	ذكور			
Total	Female	Male	Total	Female	Male	Total	Female	Male	Total	Female	Male			
Salah-Aldeen	126	55	71	45	11	34	31	16	15	50	28	22	صلاح الدين	
Kirkuk	206	4	202	108	4	104	32	0	32	66	0	66	كركوك	
Dyala	277	18	259	164	8	156	36	3	33	77	7	70	ديالى	
Baghdad	Rusafa/1	304	26	278	162	10	152	53	5	48	89	11	78	الرصافة/1
	Rusafa/2	320	66	254	166	19	147	48	16	32	106	31	75	الرصافة/2
	Rusafa/3	23	3	20	6	1	5	6	1	5	11	1	10	الرصافة/3
	Karkh/1	392	62	330	203	26	177	97	14	83	92	22	70	الكرخ/1
	Karkh/2	160	14	146	111	12	99	18	1	17	31	1	30	الكرخ/2
	Karkh/3	226	20	206	40	2	38	111	16	95	75	2	73	الكرخ/3
Babylon	478	66	412	318	56	262	69	4	65	91	6	85	بابل	
Kerbela	303	18	285	80	1	79	57	1	56	166	16	150	كربلاء	
Najaf	97	10	87	46	3	43	20	1	19	31	6	25	النجف	
Qadysia	132	6	126	57	3	54	24	1	23	51	2	49	القادسية	
Al-muthanna	100	4	96	31	1	30	31	0	31	38	3	35	المثنى	
Wasit	186	22	164	137	17	120	16	3	13	33	2	31	واسط	
Thi-Qar	266	22	244	112	20	92	40	0	40	114	2	112	ذي قار	
Missan	98	13	85	69	7	62	10	2	8	19	4	15	ميسان	
Basrah	793	35	758	202	8	194	188	16	172	403	11	392	البصرة	
Total	4487	464	4023	2057	209	1848	887	100	787	1543	155	1388	المجموع	

عدد الطلبة الراسبين في المدارس المهنية كافة حسب تجاوز أيام الغياب والصف والجنس والمحافظة (الصباحي والمسائي) للعام الدراسي (2015/2014)

Number of failing students in Vocational schools by reasons of failure , grade, gender, and governorate (morning and evening) for (2014/2015)

Con.Table (10)

تابع جدول (10)

Governorate	تجاوز أيام الغياب cross absence												المحافظة	
	المجموع الكلي Total			الصف الثالث Third grade			الصف الثاني Second grade			الصف الأول First grade				
	مجموع Total	إناث Female	ذكور Male	مجموع Total	إناث Female	ذكور Male	مجموع Total	إناث Female	ذكور Male	مجموع Total	إناث Female	ذكور Male		
Salah-Aldeen	87	19	68	33	10	23	16	4	12	38	5	33	صلاح الدين	
Kirkuk	31	4	27	13	2	11	4	0	4	14	2	12	كركوك	
Dyala	97	0	97	36	0	36	31	0	31	30	0	30	ديالى	
Baghdad	Rusafa/1	232	80	152	56	22	34	59	20	39	117	38	79	الرصافة/1
	Rusafa/2	298	105	193	88	46	42	107	33	74	103	26	77	الرصافة/2
	Rusafa/3	56	5	51	14	0	14	13	3	10	29	2	27	الرصافة/3
	Karkh/1	195	45	150	53	21	32	57	17	40	85	7	78	الكرخ/1
	Karkh/2	237	75	162	59	16	43	59	22	37	119	37	82	الكرخ/2
	Karkh/3	174	8	166	67	1	66	36	2	34	71	5	66	الكرخ/3
Babylon	146	12	134	0	0	0	7	0	7	139	12	127	بابل	
Kerbela	180	15	165	41	1	40	43	3	40	96	11	85	كربلاء	
Najaf	174	17	157	56	8	48	41	4	37	77	5	72	النجف	
Qadysia	171	69	102	58	25	33	42	20	22	71	24	47	القادسية	
Al-muthanna	42	3	39	19	0	19	6	0	6	17	3	14	المثنى	
Wasit	148	20	128	54	4	50	43	11	32	51	5	46	واسط	
Thi-Qar	191	7	184	63	0	63	40	2	38	88	5	83	ذي قار	
Missan	43	3	40	23	0	23	10	1	9	10	2	8	ميسان	
Basrah	470	32	438	97	9	88	100	7	93	273	16	257	البصرة	
Total	2972	519	2453	830	165	665	714	149	565	1428	205	1223	المجموع	

عدد الطلبة الراشدين في المدارس المهنية كافة حسب اسباب أخرى والصف والجنس والمحافظة (الصباحي والمسائي) للعام الدراسي (2015/2014)

Number of failing students in Vocational schools by reasons of failure , grade, gender, and governorate (morning and evening) for (2014/2015)

Con.Table (10)

تابع جدول (10)

Governorate	(أسباب أخرى) other reasons												المحافظة	
	المجموع الكلي			الصف الثالث			الصف الثاني			الصف الأول				
	مجموع	إناث	ذكور	مجموع	إناث	ذكور	مجموع	إناث	ذكور	مجموع	إناث	ذكور		
Total	Female	Male	Total	Female	Male	Total	Female	Male	Total	Female	Male			
Salah-Aldeen	1	1	0	0	0	0	0	0	0	1	1	0	صلاح السدين	
Kirkuk	25	1	24	14	0	14	2	0	2	9	1	8	كركوك	
Dyala	52	11	41	25	3	22	8	3	5	19	5	14	ديالى	
Baghdad	AL-Rusafa/1	43	6	37	18	2	16	11	3	8	14	1	13	الرصافة/1
	AL-Rusafa/2	100	28	72	57	3	54	20	13	7	23	12	11	الرصافة/2
	AL-Rusafa/3	0	0	0	0	0	0	0	0	0	0	0	0	الرصافة/3
	AL-Karkh/1	27	16	11	14	6	8	6	4	2	7	6	1	الكرخ/1
	AL-Karkh/2	25	14	11	5	5	0	8	3	5	12	6	6	الكرخ/2
	AL-Karkh/3	44	0	44	24	0	24	12	0	12	8	0	8	الكرخ/3
Babylon	0	0	0	0	0	0	0	0	0	0	0	0	بابل	
Kerbela	54	15	39	27	3	24	16	9	7	11	3	8	كربلاء	
Najaf	41	38	3	15	14	1	20	18	2	6	6	0	النجف	
Qadysia	14	0	14	14	0	14	0	0	0	0	0	0	القادسية	
Al-muthanna	26	0	26	7	0	7	8	0	8	11	0	11	المتنسى	
Wasit	57	18	39	25	6	19	8	3	5	24	9	15	واسط	
Thi-Qar	51	1	50	38	1	37	4	0	4	9	0	9	ذي قار	
Missan	13	2	11	4	0	4	4	0	4	5	2	3	ميسان	
Basrah	57	5	52	57	5	52	0	0	0	0	0	0	البصرة	
Total	630	156	474	344	48	296	127	56	71	159	52	107	المجموع	

عدد الطلبة الراشدين في المدارس المهنية كافة حسب جميع أسباب والصف والجنس والمحافظة (الصباحي والمسائي) للعام الدراسي (2015/2014)

Number of failing students in Vocational schools by reasons of failure , grade, gender, and governorate (morning and evening) for (2014/2015)

Con.Table (10)

تابع جدول (10)

Governorate	جميع الأسباب all reasons												المحافظة	
	المجموع الكلي			الصف الثالث			الصف الثاني			الصف الأول				
	مجموع	إناث	ذكور	مجموع	إناث	ذكور	مجموع	إناث	ذكور	مجموع	إناث	ذكور		
Total	Female	Male	Total	Female	Male	Total	Female	Male	Total	Female	Male			
Salah-Aldeen	214	75	139	78	21	57	47	20	27	89	34	55	صلاح الدين	
Kirkuk	262	9	253	135	6	129	38	0	38	89	3	86	كركوك	
Dyala	426	29	397	225	11	214	75	6	69	126	12	114	ديالى	
Baghdad	AL-Rusafa/1	579	112	467	236	34	202	123	28	95	220	50	170	الرصافة/1
	AL-Rusafa/2	718	199	519	311	68	243	175	62	113	232	69	163	الرصافة/2
	AL-Rusafa/3	79	8	71	20	1	19	19	4	15	40	3	37	الرصافة/3
	AL-Karkh/1	614	123	491	270	53	217	160	35	125	184	35	149	الكرخ/1
	AL-Karkh/2	422	103	319	175	33	142	85	26	59	162	44	118	الكرخ/2
	AL-Karkh/3	444	28	416	131	3	128	159	18	141	154	7	147	الكرخ/3
Babylon	624	78	546	318	56	262	76	4	72	230	18	212	بابل	
Kerbela	537	48	489	148	5	143	116	13	103	273	30	243	كربلاء	
Najaf	312	65	247	117	25	92	81	23	58	114	17	97	النجف	
Qadysia	317	75	242	129	28	101	66	21	45	122	26	96	القادسية	
Al-muthanna	168	7	161	57	1	56	45	0	45	66	6	60	المتنسى	
Wasit	391	60	331	216	27	189	67	17	50	108	16	92	واسط	
Thi-Qar	508	30	478	213	21	192	84	2	82	211	7	204	ذي قار	
Missan	154	18	136	96	7	89	24	3	21	34	8	26	ميسان	
Basrah	1320	72	1248	356	22	334	288	23	265	676	27	649	البصرة	
Total	8089	1139	6950	3231	422	2809	1728	305	1423	3130	412	2718	المجموع	

عدد الطلبة التاركين في المدارس المهنية كافة حسب الصف والجنس والمحافظة (الصباحي والمسائي) للعام الدراسي (2016/2015)

Number of leaving students in Vocational schools by , grade, gender, and governorate (morning and evening) for (2015/2016)

Table(11)

جدول (11)

Governorate	المجموع الكلي			الصف الثالث			الصف الثاني			الصف الأول			المحافظة	
	Total			Third grade			Second grade			First grade				
	مجموع	إناث	ذكور	مجموع	إناث	ذكور	مجموع	إناث	ذكور	مجموع	إناث	ذكور		
	Total	Female	Male	Total	Female	Male	Total	Female	Male	Total	Female	Male		
Salah-Aldeen	50	33	17	15	10	5	13	7	6	22	16	6	صلاح الدين	
Kirkuk	95	37	58	26	15	11	17	12	5	52	10	42	كركوك	
Dyala	84	15	69	29	5	24	23	7	16	32	3	29	ديالى	
Baghdad	AL-Rusafa/1	310	126	184	75	33	42	123	50	73	112	43	69	الرصافة/1
	AL-Rusafa/2	423	136	287	138	43	95	127	46	81	158	47	111	الرصافة/2
	AL-Rusafa/3	94	57	37	20	16	4	34	23	11	40	18	22	الرصافة/3
	AL-Karkh/1	207	63	144	70	16	54	62	26	36	75	21	54	الكرخ/1
	AL-Karkh/2	195	80	115	60	25	35	69	35	34	66	20	46	الكرخ/2
	AL-Karkh/3	146	41	105	46	10	36	41	18	23	59	13	46	الكرخ/3
Babylon	81	26	55	18	5	13	22	9	13	41	12	29	بابل	
Kerbela	213	16	197	61	4	57	51	3	48	101	9	92	كربلاء	
Najaf	101	46	55	29	15	14	39	22	17	33	9	24	التجف	
Qadysia	33	4	29	17	2	15	13	2	11	3	0	3	القادسية	
Al-muthanna	36	6	30	12	1	11	8	0	8	16	5	11	المثنى	
Wasit	90	32	58	35	8	27	33	14	19	22	10	12	واسط	
Thi-Qar	95	20	75	31	10	21	26	4	22	38	6	32	ذي قار	
Missan	46	25	21	16	10	6	21	11	10	9	4	5	ميسان	
Basrah	380	61	319	121	18	103	91	22	69	168	21	147	البصرة	
Total	2679	824	1855	819	246	573	813	311	502	1047	267	780	المجموع	

عدد الطلبة الناجحين في المدارس المهنية كافة حسب الصف والجنس والمحافظه (الصباحي والمسائي) للعام الدراسي (2015/2014)

Number of succeeded students in Vocational schools by , grade, gender, and governorate (morning and evening) for (2014/2015)

Table(12)

جدول (12)

Governorate	المجموع الكلي			الصف الثالث			الصف الثاني			الصف الأول			المحافظة	
	Total			Third grade			Second grade			First grade				
	مجموع	إناث	ذكور	مجموع	إناث	ذكور	مجموع	إناث	ذكور	مجموع	إناث	ذكور		
	Total	Female	Male	Total	Female	Male	Total	Female	Male	Total	Female	Male		
Salah-Aldeen	2542	757	1785	867	242	625	652	190	462	1023	325	698	صلاح الدين	
Kirkuk	2670	632	2038	1073	261	812	863	193	670	734	178	556	كركوك	
Dyala	2920	462	2458	846	166	680	898	129	769	1176	167	1009	ديالى	
Baghdad	AL-Rusafa/1	3205	1122	2083	1007	374	633	1032	356	676	1166	392	774	الرصافة/1
	AL-Rusafa/2	3947	1675	2272	1184	567	617	1272	526	746	1491	582	909	الرصافة/2
	AL-Rusafa/3	1121	298	823	303	93	210	342	91	251	476	114	362	الرصافة/3
	AL-Karkh/1	2575	859	1716	974	450	524	738	201	537	863	208	655	الكرخ/1
	AL-Karkh/2	3189	986	2203	1100	387	713	1035	314	721	1054	285	769	الكرخ/2
	AL-Karkh/3	1834	456	1378	630	158	472	556	130	426	648	168	480	الكرخ/3
Babylon	2250	521	1729	538	148	390	835	175	660	877	198	679	بابل	
Kerbela	1749	283	1466	558	124	434	505	83	422	686	76	610	كربلاء	
Najaf	1497	294	1203	418	84	334	437	86	351	642	124	518	النجف	
Qadysia	1314	337	977	391	130	261	409	88	321	514	119	395	القادسية	
Al-muthanna	793	336	457	233	110	123	206	99	107	354	127	227	المثنى	
Wasit	1990	484	1506	633	189	444	601	136	465	756	159	597	واسط	
Thi-Qar	2469	680	1789	799	305	494	684	195	489	986	180	806	ذي قار	
Missan	1571	354	1217	526	148	378	494	107	387	551	99	452	ميسان	
Basrah	4227	660	3567	1275	242	1033	1410	184	1226	1542	234	1308	البصرة	
Total	41863	11196	30667	13355	4178	9177	12969	3283	9686	15539	3735	11804	المجموع	

عدد أعضاء الهيئة التدريسية في المدارس المهنية كافة حسب الشهادة والجنس والمحافظة (الصباحي والمسائي) للعام الدراسي (2016/2015)

Number of teaching staff in Vocational schools by , certification, gender, and governorate (morning and evening) for (2015/2016)

Table(13)

جدول (13)

Governorate	المجموع الكلي Total	أخرى Other		دكتوراه Doctor		ماجستير Master		دبلوم عالي High Diploma		بكالوريوس تعليمي B.educational		بكالوريوس عام Bachelor		دبلوم عام Diploma		دبلوم تعليمي D.educational		اعدادية Secondary		المحافظة			
		اناث Female	ذكور Male	اناث Female	ذكور Male	اناث Female	ذكور Male	اناث Female	ذكور Male	اناث Female	ذكور Male	اناث Female	ذكور Male	اناث Female	ذكور Male	اناث Female	ذكور Male	اناث Female	ذكور Male				
		Total	Total	Total	Total	Total	Total	Total	Total	Total	Total	Total	Total	Total	Total	Total	Total	Total	Total				
Salah-Aldeen	527	132	395	0	0	0	0	1	4	1	1	46	117	46	56	11	72	21	117	6	28	صلاح الدين	
Kirkuk	614	289	325	0	0	0	0	1	1	0	0	60	28	114	110	71	126	12	26	31	34	كركوك	
Dyala	930	386	544	0	0	0	0	1	9	0	2	79	107	102	156	156	188	7	9	41	73	ديالى	
Baghdad	AL-Rusafa/1	926	609	317	0	0	2	2	10	13	1	1	96	49	362	150	88	55	44	27	6	20	الرصافة/1
	AL-Rusafa/2	900	555	345	0	0	2	2	4	11	1	1	101	59	302	145	133	106	4	0	8	21	الرصافة/2
	AL-Rusafa/3	196	131	65	0	0	0	1	1	2	0	0	27	12	70	31	21	7	12	12	0	0	الرصافة/3
	AL-Karkh/1	625	459	166	8	5	2	0	5	1	1	0	7	6	347	103	82	44	0	0	7	7	الكرخ/1
	AL-Karkh/2	668	412	256	0	0	0	1	3	2	0	1	15	18	282	150	96	59	6	13	10	12	الكرخ/2
	AL-Karkh/3	439	286	153	0	0	0	2	2	7	0	0	55	37	161	56	38	20	29	28	1	3	الكرخ/3
Babylon	924	449	475	0	0	1	3	1	5	0	0	65	50	246	184	76	130	46	22	14	81	بابل	
Kerbela	654	196	458	0	0	0	0	0	14	0	0	78	56	62	153	54	185	0	8	2	42	كربلاء	
Najaf	580	214	366	0	0	0	0	1	6	0	0	35	62	75	135	95	118	1	0	7	45	النجف	
Qadysia	442	156	286	0	0	0	0	0	0	0	0	21	43	94	92	9	24	28	88	4	39	القادسية	
Al-muthanna	170	44	126	0	0	0	0	0	0	0	0	4	27	25	35	12	30	0	0	3	34	المتنشى	
Wasit	605	232	373	3	1	0	1	2	4	0	2	71	127	67	39	0	4	71	123	18	72	واسط	
Thi-Qar	817	275	542	0	0	0	1	0	6	1	0	100	138	50	145	54	127	67	91	3	34	ذي قار	
Missan	383	140	243	0	1	0	0	0	1	0	0	52	106	54	27	27	89	4	5	3	14	ميسان	
Basrah	971	272	699	0	0	0	0	0	2	0	0	61	117	138	174	73	376	0	0	0	30	البصرة	
Total	11371	5237	6134	11	7	7	13	32	88	5	8	973	1159	2597	1941	1096	1760	352	569	164	589	المجموع	

عدد أعضاء الهيئة التدريسية في المدارس المهنية كافة حسب العنوان الوظيفي والجنس والمحافظة (الصباحي والمسائي) للعام الدراسي (2016/2015)

Number of teaching staff in Vocational schools by , function title, gender, and governorate (morning and evening) for (2015/2016)

Table(14)

جدول (14)

Governorate	المجموع الكلي			مرشد			معلم			مدرس			معاون			مدير			المحافظة	
	Total			Advisor			Teacher			secondary teacher			Assistant			Manager				
	مجموع	اناث	ذكور	مجموع	اناث	ذكور	مجموع	اناث	ذكور	مجموع	اناث	ذكور	مجموع	اناث	ذكور	مجموع	اناث	ذكور		
Total	Female	Male	Total	Female	Male	Total	Female	Male	Total	Female	Male	Total	Female	Male	Total	Female	Male	Total	Female	Male
Salah-Aldeen	527	132	395	0	0	0	261	39	222	197	81	116	46	7	39	23	5	18	صلاح الدين	
Kirkuk	614	289	325	1	0	1	296	114	182	256	155	101	42	16	26	19	4	15	كركوك	
Dyala	930	386	544	4	1	3	437	177	260	440	199	241	32	6	26	17	3	14	ديالى	
Baghdad	AL-Rusafa/1	926	609	317	0	0	236	135	101	603	439	164	65	29	36	22	6	16	الرصافة/1	
	AL-Rusafa/2	900	555	345	1	0	251	136	115	554	375	179	68	33	35	26	11	15	الرصافة/2	
	AL-Rusafa/3	196	131	65	0	0	46	30	16	125	90	35	18	9	9	7	2	5	الرصافة/3	
	AL-Karkh/1	625	459	166	1	1	0	132	95	37	429	332	97	47	26	21	16	5	11	الكرخ/1
	AL-Karkh/2	668	412	256	0	0	0	189	110	79	421	277	144	40	17	23	18	8	10	الكرخ/2
	AL-Karkh/3	439	286	153	0	0	0	118	72	46	281	196	85	29	13	16	11	5	6	الكرخ/3
Babylon	924	449	475	2	0	2	354	136	218	510	295	215	42	13	29	16	5	11	بابل	
Kerbela	654	196	458	1	0	1	292	57	235	326	134	192	25	3	22	10	2	8	كربلاء	
Najaf	580	214	366	4	1	3	266	100	166	281	109	172	21	3	18	8	1	7	النجف	
Qadysia	442	156	286	0	0	0	197	49	148	219	103	116	18	3	15	8	1	7	القادسية	
Al-muthanna	170	44	126	0	0	0	81	15	66	71	24	47	12	3	9	6	2	4	المتنسى	
Wasit	605	232	373	0	0	0	282	92	190	281	132	149	29	5	24	13	3	10	واسط	
Thi-Qar	817	275	542	5	1	4	388	129	259	372	129	243	37	10	27	15	6	9	ذي قار	
Missan	383	140	243	0	0	0	132	37	95	207	92	115	30	7	23	14	4	10	ميسان	
Basrah	971	272	699	5	3	2	465	72	393	435	185	250	48	9	39	18	3	15	البصرة	
Total	11371	5237	6134	24	7	17	4423	1595	2828	6008	3347	2661	649	212	437	267	76	191	المجموع	

عدد أعضاء الهيئة التدريسية في المدارس المهنية كافة حسب الاختصاص والجنس والمحافظة (الصباحي والمسائي) للعام الدراسي (2016/2015)

Number of teaching staff in Vocational schools by , specialism, gender, and governorate (morning and evening) for (2015/2016)

Table(15)

جدول (15)

المحافظة	التربية الاسلامية		اللغة العربية		اللغة الانكليزية		اللغة الكردية		الرياضيات		الفيزياء		الكيمياء		علوم الحياة		التاريخ		الجغرافية		Governorate	
	Islamic education		Arabic language		English language		Kurdish language		Mathematics		Physics		Chemistry		biology		History		Geography			
	أنث	ذكور	أنث	ذكور	أنث	ذكور	أنث	ذكور	أنث	ذكور	أنث	ذكور	أنث	ذكور	أنث	ذكور	أنث	ذكور	أنث	ذكور		
	Female	Male	Female	Male	Female	Male	Female	Male	Female	Male	Female	Male	Female	Male	Female	Male	Female	Male	Female	Male		
صلاح الدين	1	29	9	21	15	11	1	2	8	9	6	11	1	0	1	0	1	3	0	1	Salah-Aldeen	
كركوك	2	13	17	14	20	8	1	0	15	11	11	3	0	2	1	0	0	2	0	0	Kirkuk	
ديالى	12	38	24	30	24	19	1	1	30	29	9	20	3	3	2	0	1	2	0	0	Dyala	
الرصافة / 1	20	12	52	14	37	14	3	4	26	10	42	20	6	3	2	0	0	1	0	0	AL-Rusafa/1	
	11	13	37	18	37	10	2	4	15	6	31	22	2	1	1	0	0	0	0	0	AL-Rusafa/2	
	4	3	11	5	5	3	4	2	5	2	6	3	0	0	0	0	0	0	0	0	AL-Rusafa/3	
	15	8	29	5	36	5	0	0	23	5	12	10	5	2	2	2	1	1	0	0	AL-Karkh/1	
	16	26	32	13	31	13	0	0	18	8	20	8	5	1	0	0	0	0	0	0	0	AL-Karkh/2
	5	7	14	5	14	6	2	2	15	6	15	8	1	0	1	0	1	0	0	0	0	AL-Karkh/3
بابل	12	21	39	20	27	9	1	4	19	19	17	8	3	1	0	0	3	0	0	0	Babylon	
كربلاء	6	14	19	21	14	7	0	1	8	26	5	8	0	0	0	0	0	5	0	0	Kerbela	
النجف	9	14	7	23	5	12	1	3	8	12	6	8	0	0	1	0	0	6	1	1	Najaf	
الديوانية	8	11	13	15	8	15	0	2	6	11	4	7	1	2	0	1	0	0	0	0	Qadysia	
المتشي	2	1	2	11	2	5	0	0	0	6	0	5	0	0	0	0	0	3	0	0	Al-muthanna	
واسط	7	4	34	26	11	10	2	3	5	17	2	9	0	1	0	0	0	4	0	0	Wasit	
ذي قار	15	10	19	16	16	16	0	5	8	22	11	50	0	2	2	1	1	2	1	0	Thi-Qar	
ميسان	4	16	8	11	8	9	2	2	2	12	1	6	0	1	0	0	0	0	0	0	Missan	
البصرة	6	8	32	44	22	32	0	2	14	30	7	18	4	0	0	0	0	0	0	1	Basrah	
المجموع	155	248	398	312	332	204	20	37	225	241	205	224	31	19	13	4	4	31	3	1	Total	

عدد أعضاء الهيئة التدريسية في المدارس المهنية كافة حسب الاختصاص والجنس والمحافظة (الصباحي والمسائي) للعام الدراسي (2016/2015)

Number of teaching staff in Vocational schools by , specialism, gender, and governorate (morning and evening) for (2015/2016)

Con.Table(15)

تابع جدول (15)

المحافظة	الاجتماع		التربية الرياضية		التربية الفنية		زراعة عامة		انتاج نباتي		الغابات		انتاج حيواني		البستنة		محاصيل حقلية		صناعات غذائية والبان		Governorate
	Sociology		Sport		Art		Agriculture		Vegetarian product		Forest		Animalistic product		Gardening		Field crops		Dairy products		
	اناث	ذكور	اناث	ذكور	اناث	ذكور	اناث	ذكور	اناث	ذكور	اناث	ذكور	اناث	ذكور	اناث	ذكور	اناث	ذكور	اناث	ذكور	
	Female	Male	Female	Male	Female	Male	Female	Male	Female	Male	Female	Male	Female	Male	Female	Male	Female	Male	Female	Male	
صلاح الدين	0	0	3	9	2	0	5	15	1	0	0	0	3	1	2	2	0	1	0	1	Salah-Aldeen
كركوك	0	0	8	3	1	1	1	1	1	0	3	2	3	0	2	1	1	0	1	1	Kirkuk
ديالى	0	0	25	5	2	3	4	3	1	0	0	0	2	1	0	1	1	1	0	1	Dyala
الرصافة / 1	0	0	16	12	9	20	2	10	0	0	1	0	3	1	0	2	0	2	0	3	Baghdad
	0	0	15	13	6	5	12	13	0	0	0	0	1	0	2	1	1	1	0	0	
	0	0	3	4	0	1	2	1	0	0	0	0	0	0	0	0	0	0	0	0	
	0	0	6	7	0	6	0	2	2	2	0	0	2	2	0	0	0	2	2	0	
	0	0	3	7	0	7	0	0	0	1	0	0	0	0	0	1	0	0	0	11	
	0	0	1	2	2	0	1	0	7	0	0	0	0	0	0	0	3	1	2	2	
الكرخ / 1	0	0	6	7	0	6	0	2	2	0	0	0	0	0	0	0	0	0	0	2	
الكرخ / 2	0	0	3	7	0	7	0	0	0	0	0	0	0	0	0	0	0	0	0	7	
الكرخ / 3	0	0	1	2	2	1	0	7	1	0	0	0	0	0	0	0	2	2	1	0	
بابل	1	1	20	1	3	1	6	0	3	1	0	1	7	0	3	5	3	1	3	2	Babylon
كربلاء	0	0	1	1	0	2	7	0	1	0	0	0	4	0	4	2	4	0	5	0	Kerbela
النجف	0	0	12	2	0	0	2	0	0	0	0	0	3	0	2	1	0	1	0	0	Najaf
الديوانية	0	0	5	4	0	3	1	0	0	0	0	0	6	0	2	1	5	0	5	0	Qadysia
المتشي	0	0	3	0	1	0	2	0	1	0	0	0	0	0	1	0	1	0	0	0	Al-muthanna
واسط	0	0	14	2	3	0	11	4	0	0	0	0	4	0	5	1	3	0	3	0	Wasit
ذي قار	0	0	11	0	0	2	9	1	4	0	0	0	5	0	3	3	2	1	2	0	Thi-Qar
ميسان	2	0	16	7	0	1	6	1	3	0	1	0	4	0	0	0	2	0	2	0	Missan
البصرة	0	0	24	3	0	0	4	0	0	0	0	0	1	0	1	2	1	0	0	0	Basrah
المجموع	3	1	192	76	29	52	85	51	16	4	4	4	49	21	30	25	27	11	20	24	Total

عدد أعضاء الهيئة التدريسية في المدارس المهنية كافة حسب الاختصاص والجنس والمحافظة (الصباحي والمسائي) للعام الدراسي (2016/2015)

Number of teaching staff in Vocational schools by , specialism, gender, and governorate (morning and evening) for (2015/2016)

Con.Table(15)

تابع جدول (15)

المحافظة	التربة		اقتصاد وإرشاد زراعي		مقاومة الآفات		البيطرة العامة		الكهرباء		ميكانيك (خراطة وبردادة)		السيارات		المعامل		راديو وتلفزيون		السباكة		المحافظة	
	Soil		Agriculture Advice		Pest control		Veterinary		Electricity		Mechanic		Cars		Factories		Radio & Tv		Foundry			
	إناث	ذكور	إناث	ذكور	إناث	ذكور	إناث	ذكور	إناث	ذكور	إناث	ذكور	إناث	ذكور	إناث	ذكور	إناث	ذكور	إناث	ذكور		
صلاح الدين	1	1	0	0	0	0	0	0	16	85	5	55	1	49	0	5	5	31	0	0	صالح الدين	
كركوك	2	0	1	0	0	0	1	1	46	86	7	45	0	30	0	0	46	23	0	0	كركوك	
ديالى	0	0	0	0	2	0	0	1	81	99	38	73	2	85	0	3	27	12	0	0	ديالى	
بغداد	1	2	0	0	0	0	0	0	76	49	14	8	3	18	6	17	13	8	0	1	الرصافة / 1	
	2	1	0	0	0	0	0	0	81	68	40	47	1	23	0	0	24	18	0	3	الرصافة / 2	
	0	0	0	0	0	0	0	0	12	11	5	4	0	2	6	3	0	0	0	0	الرصافة / 3	
	1	0	1	2	0	0	0	3	50	29	12	19	2	8	0	0	20	4	0	2	الكرخ / 1	
	0	0	0	0	5	0	0	0	60	45	38	42	0	32	0	0	0	3	0	1	0	الكرخ / 2
	0	0	0	0	0	0	0	0	37	26	28	25	0	10	0	1	6	6	0	0	0	الكرخ / 3
بابل	7	2	4	3	4	3	1	1	88	109	41	101	8	34	0	0	15	8	0	0	بابل	
كربلاء	5	1	0	2	0	2	0	1	39	92	11	89	0	18	0	2	4	26	0	0	كربلاء	
النجف	2	2	1	2	0	1	0	0	56	51	11	55	0	29	0	0	6	15	0	1	النجف	
الديوانية	3	2	0	1	2	2	2	1	26	50	13	42	1	26	0	0	6	13	0	0	الديوانية	
المتنسى	0	0	0	0	0	0	0	0	8	23	1	27	0	2	0	0	0	0	0	0	المتنسى	
واسط	1	2	0	1	0	0	0	0	32	39	23	73	7	44	0	2	7	9	0	0	واسط	
ذي قار	2	1	0	2	3	1	0	1	34	92	23	76	0	36	0	0	8	22	0	0	ذي قار	
ميسان	0	0	0	0	0	0	0	0	11	39	7	33	4	16	0	0	3	4	0	0	ميسان	
البصرة	2	1	0	1	0	1	0	1	33	131	18	90	0	30	0	0	13	84	0	4	البصرة	
المجموع	27	15	7	13	13	11	10	12	786	1124	335	904	39	492	12	33	203	286	0	12	المجموع	

عدد أعضاء الهيئة التدريسية في المدارس المهنية كافة حسب الاختصاص والجنس والمحافظة (الصباحي والمسائي) للعام الدراسي (2016/2015)

Number of teaching staff in Vocational schools by , specialism, gender, and governorate (morning and evening) for (2015/2016)

Con.Table(15)

تابع جدول (15)

المحافظة	النجارة		النسيج		الطباعة		تاسيسات صحية		صناعة الزجاج		البناء		النماذج		بتروكيمياوية		Governorate	
	Trade		Weaving		Printing		Sanitation		Glass industry		Building		Symbols		Petrochemical			
	إناث	ذكور	إناث	ذكور	إناث	ذكور	إناث	ذكور	إناث	ذكور	إناث	ذكور	إناث	ذكور	إناث	ذكور		
	Female	Male	Female	Male	Female	Male	Female	Male	Female	Male	Female	Male	Female	Male	Female	Male		
صلاح الدين	0	2	1	0	0	0	0	0	0	0	0	1	1	0	0	3	0	Salah-Aldeen
كركوك	0	8	1	0	0	0	0	0	0	0	1	3	0	0	0	0	0	Kirkuk
ديالى	1	13	0	0	1	0	0	0	0	0	3	0	0	0	2	1	0	Dyala
بغداد	1	4	2	6	8	5	2	0	0	0	3	1	0	0	0	0	0	AL-Rusafa/1
	2	1	0	1	0	0	0	0	1	0	6	3	0	0	1	2	0	AL-Rusafa/2
	0	0	0	0	0	0	0	0	0	0	2	3	0	0	0	0	0	AL-Rusafa/3
	0	3	2	2	0	0	1	0	1	0	5	3	1	0	0	0	0	AL-Karkh/1
	0	2	5	0	5	0	0	0	0	0	5	5	0	0	0	0	0	AL-Karkh/2
	1	0	4	8	0	1	0	0	0	0	2	0	1	0	0	0	0	AL-Karkh/3
بابل	8	2	0	0	0	0	0	0	0	0	12	10	0	0	1	0	Babylon	
كربلاء	0	17	0	0	0	0	1	0	0	0	1	7	0	0	1	0	Kerbela	
النجف	0	5	0	0	0	0	0	0	0	0	3	13	0	0	0	0	Najaf	
الديوانية	1	18	2	0	0	0	1	0	0	0	0	0	0	0	0	0	Qadysia	
المتشي	0	1	0	0	0	0	0	0	0	0	0	0	0	0	0	0	Al-muthanna	
واسط	0	18	0	1	0	1	0	2	7	0	3	6	0	1	2	0	Wasit	
ذي قار	0	13	1	5	0	0	0	0	0	0	5	3	0	0	3	0	Thi-Qar	
ميسان	0	0	0	0	0	0	0	0	0	0	1	1	0	0	0	0	Missan	
البصرة	0	5	0	0	0	0	0	0	0	0	5	16	0	0	3	3	Basrah	
المجموع	9	115	24	28	7	8	2	10	0	2	58	75	1	0	10	13	Total	

عدد أعضاء الهيئة التدريسية في المدارس المهنية كافة حسب الاختصاص والجنس والمحافظه (الصباحي والمسائي) للعام الدراسي (2016/2015)

Number of teaching staff in Vocational schools by , specialism, gender, and governorate (morning and evening) for (2015/2016)

Con.Table(15)

تابع جدول (15)

Governorate	تعاونيات زراعية		ادارة المزارع		السكرتارية		الاقتصاد		الاحصاء		ادارة		محاسبة		العلوم التجارية		المعادن		مكننة زراعية		المحافظة	
	Agricultural cooperatives		Farm administrative		Secretary		Economy		Statistic		Administration		Accounting		Commercial science		Metal		Agricultural Mechanization			
	اناث	ذكور	اناث	ذكور	اناث	ذكور	اناث	ذكور	اناث	ذكور	اناث	ذكور	اناث	ذكور	اناث	ذكور	اناث	ذكور	اناث	ذكور		
	Female	Male	Female	Male	Female	Male	Female	Male	Female	Male	Female	Male	Female	Male	Female	Male	Female	Male	Female	Male		
Salah-Aldeen	0	0	0	0	0	0	4	7	8	4	2	1	9	4	7	2	0	6	0	0	صلاح الدين	
Kirkuk	0	0	0	0	0	0	2	1	4	1	10	0	4	1	30	7	2	13	0	3	كربوك	
Dyala	0	0	0	0	0	0	6	4	3	2	3	2	1	1	15	5	9	26	0	4	ديالى	
Baghdad	AL-Rusafa/1	1	0	0	0	0	0	10	0	9	4	13	5	13	7	84	15	6	11	1	2	الرصافة / 1
	AL-Rusafa/2	0	0	0	0	0	0	13	0	16	2	29	1	5	1	63	1	3	12	1	3	الرصافة / 2
	AL-Rusafa/3	0	0	0	0	0	0	2	0	1	0	0	0	2	1	34	1	0	3	0	0	الرصافة / 3
	AL-Karkh/1	0	0	0	0	2	0	10	1	27	1	5	2	12	2	51	2	2	2	0	3	الكرخ / 1
	AL-Karkh/2	0	0	0	0	1	0	6	0	5	2	18	3	2	0	48	6	5	4	0	2	الكرخ / 2
	AL-Karkh/3	0	0	2	0	0	0	4	1	5	3	7	7	4	2	46	1	16	2	0	1	الكرخ / 3
Babylon	0	0	0	1	0	0	8	4	7	1	18	4	2	3	47	13	7	15	2	2	بابل	
Kerbela	0	1	0	0	0	0	8	3	6	0	6	3	3	1	29	16	2	12	0	13	كربلاء	
Najaf	0	0	0	2	0	0	4	3	5	4	7	6	0	0	8	5	0	6	2	2	النجف	
Qadysia	3	1	0	0	5	0	3	2	8	2	1	1	4	1	5	11	2	5	0	2	الديوانية	
Al-muthanna	0	0	0	0	2	0	3	0	6	1	2	0	4	1	0	10	1	11	0	1	المتشي	
Wasit	0	0	0	0	0	0	8	2	1	0	9	0	1	0	16	7	1	2	0	5	واسط	
Thi-Qar	0	0	0	0	0	0	6	2	3	4	8	3	5	1	18	11	9	51	0	1	ذي قار	
Missan	0	0	0	0	0	0	8	5	6	4	14	7	14	9	17	12	3	3	1	2	ميسان	
Basrah	0	0	0	0	0	0	6	6	4	0	19	9	10	11	10	15	2	43	0	0	البصرة	
Total	4	2	2	3	10	0	111	41	124	35	171	54	95	46	528	140	70	227	7	46	المجموع	

عدد أعضاء الهيئة التدريسية في المدارس المهنية كافة حسب الاختصاص والجنس والمحافظه (الصباحي والمسائي) للعام الدراسي (2016/2015)

Number of teaching staff in Vocational schools by , specialism, gender, and governorate (morning and evening) for (2015/2016)

Con.Table(15)

تابع جدول (15)

Governorate	المجموع		اخرى		اللغة التركمانية		اللغة السريانية		محاسب كلفة		حاسوب		اقتصاد منزلي		القانون		علم نفس		رسم هندسي		هندسة كيمياوية		المحافظة		
	Total		other		Turkoman		Syriac language		Cost Accountan		Computer		Home economy		Law		Psychology		Geometrical		Chemical engineering				
	ذكور	إناث	ذكور	إناث	ذكور	إناث	ذكور	إناث	ذكور	إناث	ذكور	إناث	ذكور	إناث	ذكور	إناث	ذكور	إناث	ذكور	إناث	ذكور	إناث			
	Male	Female	Male	Female	Male	Female	Male	Female	Male	Female	Male	Female	Male	Female	Male	Female	Male	Female	Male	Female	Male	Female			
Salah-Aldeen	527	132	395	7	13	0	0	0	0	0	0	1	2	1	0	1	0	0	0	1	4	4	2	صلاح الدين	
Kirkuk	614	289	325	18	12	0	0	0	0	0	0	25	9	0	0	1	0	2	5	9	2	2	0	كركوك	
Dyala	930	386	544	28	2	0	0	0	0	0	0	28	24	1	0	1	0	2	3	10	5	2	1	ديالى	
Baghdad	AL-Rusafa/1	926	609	317	32	27	0	0	0	0	0	47	14	1	0	6	0	5	3	9	1	5	0	الرصافة / 1	
	AL-Rusafa/2	900	555	345	51	16	0	0	0	0	0	34	29	0	0	6	0	0	0	4	1	0	0	الرصافة / 2	
	AL-Rusafa/3	196	131	65	16	10	0	0	0	0	0	8	4	0	0	0	0	0	0	2	0	0	0	الرصافة / 3	
	AL-Karkh/1	625	459	166	42	10	0	0	0	0	10	0	37	7	4	0	2	0	2	2	13	5	2	3	الكرخ / 1
	AL-Karkh/2	668	412	256	6	6	0	0	0	0	0	0	32	20	4	0	0	1	0	0	5	4	5	5	الكرخ / 2
	AL-Karkh/3	439	286	153	17	6	0	0	0	0	0	0	14	10	0	0	1	1	1	0	2	0	2	1	الكرخ / 3
Babylon	924	449	475	13	5	0	0	0	0	0	0	15	4	1	0	1	0	1	3	3	2	0	1	بابل	
Kerbela	654	196	458	10	16	0	0	0	0	0	0	11	17	1	0	0	2	0	1	1	6	0	0	كربلاء	
Najaf	580	214	366	33	31	0	0	0	0	0	0	26	32	0	0	1	1	0	0	9	2	0	0	النجف	
Qadysia	442	156	286	2	5	0	0	0	0	0	0	16	14	0	0	1	0	0	1	1	0	0	0	الديوانية	
Al-muthanna	170	44	126	4	8	0	0	0	0	0	0	4	1	0	0	0	0	0	1	2	1	0	0	المثنى	
Wasit	605	232	373	19	20	0	0	0	0	0	0	18	11	2	0	0	0	0	4	9	5	0	0	واسيط	
Thi-Qar	817	275	542	39	33	0	0	0	0	0	0	10	16	14	0	1	1	1	4	1	1	0	2	ذي قار	
Missan	383	140	243	3	6	0	0	0	0	0	0	11	7	0	0	0	0	0	0	0	1	0	1	ميسان	
Basrah	971	272	699	16	45	0	0	0	0	0	0	21	30	0	0	1	0	4	2	9	6	2	1	البصرة	
Total	11371	5237	6134	356	271	0	0	0	0	10	0	358	251	29	0	23	6	18	29	90	46	24	17	المجموع	

عدد الشعب في المدارس المهنية كافة حسب الصف والجنس والمحافظة (الصباحي والمسائي) للعام الدراسي (2016/2015)

Number grader in the all vocational schools by grade,gender&governorate(morning & evening)for (2015/2016)

Table(16)

جدول (16)

Governorate	المجموع الكلي				الصف الثالث				الصف الثاني				الصف الأول				المحافظة	
	مجموع	مختلط	إناث	ذكور	مجموع	مختلط	إناث	ذكور	مجموع	مختلط	إناث	ذكور	مجموع	مختلط	إناث	ذكور		
	Total	Mixed	Female	Male	Total	Mixed	Female	Male	Total	Mixed	Female	Male	Total	Mixed	Female	Male		
Salah-Aldeen	159	3	42	114	54	1	13	40	58	1	17	40	47	1	12	34	صلاح الدين	
Kirkuk	147	3	31	113	51	1	12	38	51	1	12	38	45	1	7	37	كركوك	
Dyala	187	6	29	152	59	2	8	49	63	2	10	51	65	2	11	52	ديالى	
Baghdad	AL-Rusafa/1	201	0	65	136	68	0	22	46	70	0	23	47	63	0	20	43	الرصافة/1
	AL-Rusafa/2	245	2	92	151	81	0	31	50	85	1	32	52	79	1	29	49	الرصافة/2
	AL-Rusafa/3	62	0	20	42	21	0	8	13	23	0	7	16	18	0	5	13	الرصافة/3
	AL-Karkh/1	136	0	41	95	48	0	14	34	46	0	15	31	42	0	12	30	الكرخ/1
	AL-Karkh/2	152	0	49	103	52	0	16	36	57	0	19	38	43	0	14	29	الكرخ/2
	AL-Karkh/3	113	0	28	85	39	0	9	30	40	0	10	30	34	0	9	25	الكرخ/3
Babylon	158	0	37	121	51	0	11	40	54	0	13	41	53	0	13	40	بابل	
Kerbela	117	0	20	97	35	0	7	28	40	0	5	35	42	0	8	34	كربلاء	
Najaf	108	0	16	92	32	0	5	27	37	0	5	32	39	0	6	33	النجف	
Qadysia	86	14	13	59	28	4	5	19	28	4	4	20	30	6	4	20	الديوانية	
Al-muthanna	57	2	14	41	16	0	4	12	19	1	4	14	22	1	6	15	المثنى	
Wasit	130	0	26	104	41	0	8	33	42	0	9	33	47	0	9	38	واسط	
Thi-Qar	151	0	40	111	47	0	11	36	50	0	12	38	54	0	17	37	ذي قار	
Missan	81	0	20	61	29	0	8	21	26	0	6	20	26	0	6	20	ميسان	
Basrah	237	2	29	206	76	1	9	66	80	1	9	70	81	0	11	70	البصرة	
Total	2527	32	612	1883	828	9	201	618	869	11	212	646	830	12	199	619	المجموع	

عدد الابنية المدرسية وعدد المكتبات في المدارس المهنية كافة حسب المحافظة (الصباحي والمسائي) للعام الدراسي (2016/2015)

Number of school buildings and libraries in vocational schools by governorate (morning and evening) for 2015/2016

Table (17)

جدول (17)

Governorate	عدد الابنية حسب مادة البناء						عدد الابنية حسب نوع البناء			عدد الابنية حسب الحالة العمرانية			عدد الابنية التي تشغلها			عدد الابنية حسب العائدية			المحافظة
	No. of builds by materials						No.of builds by type of Building			No.of Builds			Used Builds			Builds by owners			
	أخرى	كرفان	بناء جاهز	هياكل حديدية	طين او صريفة	طابوق أو حجر	غير مدرسي	مدرسي	لا يحتاج الى ترميم	الحالة الجيدة	بحاجة الى ترميم	لا حاجة	ثلاث مدارس	مدرستان	مدرسة واحدة	مستأجرة	حكومية	تابعة للتربية	
	Others	Caravan	Build ready	Iron structures	Clay	Bricks	Non-school	school	Not good	Disrepair	Suitable	Three schools	Two schools	One school	Rented	For others	For Education		
Salah-Aldeen	0	0	2	0	0	11	6	7	2	8	3	0	3	10	1	5	7	صلاح الدين	
Kirkuk	0	0	0	0	0	16	0	16	0	8	8	0	6	10	0	0	16	كركوك	
Dyala	0	0	0	0	0	15	0	15	4	8	3	0	8	7	0	0	15	ديالى	
Baghdad	AL-Rusafa/1	0	0	2	0	14	1	15	1	8	7	0	3	13	0	3	13	الرصافة/1	
	AL-Rusafa/2	0	0	0	0	16	4	12	0	11	5	0	3	13	0	2	14	الرصافة/2	
	AL-Rusafa/3	0	0	3	0	2	0	5	0	3	2	0	2	3	0	0	5	الرصافة/3	
	AL-Karkh/1	0	0	4	0	11	0	15	0	8	7	0	1	14	0	1	14	الكرخ/1	
	AL-Karkh/2	0	0	2	0	13	0	15	0	11	4	0	0	15	0	2	13	الكرخ/2	
	AL-Karkh/3	0	0	0	0	8	0	8	2	3	3	0	2	6	0	1	7	الكرخ/3	
Babylon	0	0	3	0	0	9	2	10	0	9	3	0	3	9	0	1	11	بابل	
Kerbela	0	0	1	0	0	8	2	7	1	7	1	0	3	6	0	0	9	كربلاء	
Najaf	0	0	0	0	0	6	0	6	1	4	1	0	2	4	0	0	6	النجف	
Qadysia	0	0	0	0	0	7	0	7	0	4	3	0	3	4	0	0	7	الديوانية	
Al-muthanna	0	0	2	0	0	3	0	5	0	1	4	1	1	3	0	0	5	المتنسى	
Wasit	0	0	0	0	0	11	2	9	0	9	2	0	1	10	0	1	10	واسط	
Thi-Qar	0	0	0	0	0	8	0	8	3	3	2	1	5	2	0	0	8	ذي قار	
Missan	0	0	0	0	0	9	1	8	2	6	1	0	6	3	0	0	9	ميسان	
Basrah	0	0	0	0	0	14	1	13	4	5	5	0	5	9	0	1	13	البصرة	
Total	0	0	19	0	0	181	19	181	20	116	64	2	57	141	1	17	182	المجموع	

عدد الابنية المدرسية وعدد المكتبات في المدارس المهنية كافة حسب المحافظة (الصباحي والمسائي) للعام الدراسي (2016/2015)

Number of school buildings and libraries in vocational schools by governorate (morning and evening) for 2015/2016

Con.Table (17)

تابع جدول (17)

المحافظة	المجموع الكلي للأبنية	عدد الابنية التي يصلها الماء الصالح للشرب	عدد الابنية المزودة بخدمة المجاري	عدد الابنية التي تحتوي على سباح	عدد طوابق الابنية			حجم المدرسة			المكتبات المدرسية		Governorate	
					طباق واحد	طابقين	ثلاث طوابق	6صف	9صف	12صف	19صف	24صف		عدد المكتبات
	Total of builds	Build received pure water	Builds have sanitation service	Builds have school wall	1 Floor	2 Floors	3 Floors	6 Classes	9 Classes	12 Classes	19 Classes	24 Classes	No. of books	Libraries
صلاح الدين	13	12	8	12	6	5	2	6	2	5	0	0	3	381
كركوك	16	16	16	16	2	13	1	1	1	10	3	2	13	4282
ديالى	15	15	15	12	12	3	0	1	2	5	2	5	10	2694
الرصافة/1	16	16	16	16	1	14	1	0	3	2	3	8	5	691
الرصافة/2	16	15	14	15	5	10	1	2	5	9	0	0	4	1238
الرصافة/3	5	5	5	5	0	5	0	0	0	1	0	4	2	82
الكرخ/1	15	15	15	15	4	11	0	0	2	5	2	6	5	1118
الكرخ/2	15	15	15	15	8	7	0	0	1	2	1	5	6	945
الكرخ/3	8	8	8	8	3	4	1	0	0	3	0	0	3	2217
بابل	12	12	12	10	5	6	1	2	5	0	2	3	12	3663
كربلاء	9	9	9	9	6	3	0	0	1	4	1	3	7	4137
النجف	6	6	6	6	1	4	1	0	0	3	3	0	3	718
الديوانية	7	7	7	7	2	4	1	1	1	2	2	1	8	3887
المتنبي	5	5	5	5	2	2	1	0	1	1	1	0	5	1298
واسط	11	11	11	11	5	5	1	1	4	0	1	2	7	1759
ذي قار	8	8	8	8	4	3	1	3	2	3	0	0	10	783
ميسان	9	9	9	9	4	5	0	0	4	3	4	0	0	0
البصرة	14	11	8	14	1	11	2	3	1	4	1	6	6	2447
المجموع	200	195	187	193	71	115	14	20	25	71	45	39	109	32340

القسم الثاني
المدارس المهنية الصناعية

عدد المدارس وعدد الطلبة المقبولين الجدد والطلبة الموجودين وأعضاء الهيئة التدريسية واستقلالية وبيئة المدرسة في المدارس المهنية الصناعية حسب الجنس والمحافظات (الصباحي والمسائي) للعام الدراسي (2015/2016)

Number of schools , accepted and existing students ,teaching staff and the independence of industrial schools by sex and governorate (morning and evening) for (2015/2016)

Governorate	بيئة المدرسة			استقلالية المدرسة			عدد أعضاء الهيئة التدريسية			عدد الطلبة الموجودين			عدد الطلبة المقبولين الجدد			عدد المدارس			المحافظة	
	School environment			School independence			Number of teaching staff			No. of existing students			No. of acceptable students			No. of schools				
	مجموع	ريف	حضر	مجموع	ضيف	اصلية	مجموع	اناث	ذكور	مجموع	اناث	ذكور	مجموع	اناث	ذكور	مجموع	مختلط	اناث		ذكور
Total	Rural	Urban	Total	Guest	Origion	Total	Female	Male	Total	Female	Male	Total	Female	Male	Total	Mixed	Female	Male		
Salah-Aldeen	16	2	14	16	5	11	449	86	363	1747	38	1709	536	16	520	16	5	0	11	صلاح الدين
Kirkuk	14	0	14	14	3	11	485	189	296	2299	69	2230	591	9	582	14	1	1	12	كركوك
Dyala	15	0	15	15	2	13	856	336	520	3434	271	3163	1204	111	1093	15	4	2	9	ديالى
Baghdad	AL-Rusafa/1	15	0	15	15	3	640	346	294	2245	62	2183	750	20	730	15	0	1	14	الرصافة/1
	AL-Rusafa/2	15	0	15	15	6	613	291	322	2776	258	2518	847	82	765	15	0	1	14	الرصافة/2
	AL-Rusafa/3	3	0	3	3	0	101	58	43	648	0	648	210	0	210	3	0	0	3	الرصافة/3
	AL-Karkh/1	11	0	11	11	1	436	282	154	1476	65	1411	350	16	334	11	0	1	10	الكرخ/1
	AL-Karkh/2	11	1	10	11	0	420	195	225	1704	32	1672	432	16	416	11	0	0	11	الكرخ/2
	AL-Karkh/3	5	0	5	5	0	261	136	125	1136	0	1136	342	0	342	5	0	0	5	الكرخ/3
Babylon	9	0	9	9	3	6	660	272	388	2261	85	2176	780	41	739	9	0	0	9	بابل
Kerbela	7	0	7	7	1	6	501	103	398	1570	32	1538	497	13	484	7	1	0	6	كربلاء
Najaf	7	0	7	7	1	6	560	210	350	1076	78	998	405	28	377	7	0	1	6	النجف
Qadysia	5	0	5	5	0	5	311	78	233	1232	179	1053	447	68	379	5	3	0	2	القادسية
Al-muthanna	3	0	3	3	0	3	121	17	104	616	19	597	261	5	256	3	1	0	2	المثنى
Wasit	10	2	8	10	1	9	525	178	347	2094	261	1833	803	93	710	10	3	1	6	واسط
Thi-Qar	10	1	9	10	5	5	611	136	475	2589	485	2104	973	280	693	10	1	3	6	ذي قار
Missan	6	0	6	6	1	5	208	42	166	848	0	848	295	0	295	6	0	0	6	ميسان
Basrah	12	0	12	12	1	11	805	173	632	3904	0	3904	1342	0	1342	12	1	0	11	البصرة
Total	174	6	168	174	33	141	8563	3128	5435	33655	1934	31721	11065	798	10267	174	20	11	143	المجموع

عدد المدارس والطلبة الموجودين وعدد اعضاء الهيئة التدريسية وعدد الشعب في المدارس المهنية الصناعية حسب الصف والجنس والمحافظه (الصباحي والمسائي) للعام الدراسي (2015/2016)

Number of schools and existing students and the number gradees in the Vocational industrial schools by grade , sex and governorate (morning and evening) for (2015/2016)

table(19) جدول (19)

Governorate	عدد الطلبة الموجودين حسب الصف											عدد المدارس			المحافظة			
	Existing students by grade									No of schools								
	المجموع Total			الصف الثالث Third grade			الصف الثاني Second grade			الصف الاول First grade			مختلط Mixed	إناث Female		ذكور Male		
	مجموع Total	إناث Female	ذكور Male	مجموع Total	إناث Female	ذكور Male	مجموع Total	إناث Female	ذكور Male	مجموع Total	إناث Female	ذكور Male						
Salah-Aldeen	1747	38	1709	481	2	479	705	20	685	561	16	545	16	5	0	11	صلاح الدين	
Kirkuk	2299	69	2230	750	29	721	826	26	800	723	14	709	14	1	1	12	كركوك	
Dyala	3434	271	3163	1006	66	940	1168	93	1075	1260	112	1148	15	4	2	9	ديالى	
Baghdad	AL-Rusafa/1	2245	62	2183	694	22	672	739	20	719	812	20	792	15	0	1	14	الرصافة/1
	AL-Rusafa/2	2776	258	2518	906	76	830	949	95	854	921	87	834	15	0	1	14	الرصافة/2
	AL-Rusafa/3	648	0	648	162	0	162	271	0	271	215	0	215	3	0	0	3	الرصافة/3
	AL-Karkh/1	1476	65	1411	586	19	567	432	26	406	458	20	438	11	0	1	10	الكرخ/1
	AL-Karkh/2	1704	32	1672	533	16	517	618	0	618	553	16	537	11	0	0	11	الكرخ/2
	AL-Karkh/3	1136	0	1136	361	0	361	373	0	373	402	0	402	5	0	0	5	الكرخ/3
Babylon	2261	85	2176	649	11	638	726	33	693	886	41	845	9	0	0	9	بابل	
Kerbela	1570	32	1538	419	9	410	569	10	559	582	13	569	7	1	0	6	كربلاء	
Najaf	1076	78	998	303	23	280	343	27	316	430	28	402	7	0	1	6	النجف	
Qadysia	1232	179	1053	333	46	287	400	60	340	499	73	426	5	3	0	2	الديوانية	
Al-muthanna	616	19	597	125	0	125	210	11	199	281	8	273	3	1	0	2	المتشي	
Wasit	2094	261	1833	611	90	521	655	69	586	828	102	726	10	3	1	6	واسيط	
Thi-Qar	2589	485	2104	603	97	506	915	108	807	1071	280	791	10	1	3	6	ذي قار	
Missan	848	0	848	249	0	249	292	0	292	307	0	307	6	0	0	6	ميسان	
Basrah	3904	0	3904	1025	0	1025	1214	0	1214	1665	0	1665	12	1	0	11	البصرة	
Total	33655	1934	31721	9796	506	9290	11405	598	10807	12454	830	11624	174	20	11	143	المجموع	

عدد المدارس والطلبة الموجودين وعدد اعضاء الهيئة التدريسية وعدد الشعب في المدارس المهنية الصناعية حسب الصف والجنس والمحافظه (الصباحي والمسائي) للعام الدراسي (2016/2015)

Number of schools and existing students and the number gradees in the Vocational industrial schools by grade , sex and governorate (morning and evening) for (2015/2016)

Con. table (19)

تابع جدول (19)

Governorate	عدد الشعب				عدد أعضاء الهيئة التدريسية				المحافظة
	No of grades				Number of teaching staff				
	مجموع	مختلط	إناث	ذكور	مجموع	إناث	ذكور		
Total	Mixed	Female	Male	Total	Female	Male			
Salah-Aldeen	106	3	2	101	449	86	363	صلاح الدين	
Kirkuk	108	2	3	103	485	189	296	كركوك	
Dyala	167	6	14	147	856	336	520	ديالى	
Baghdad	AL-Rusafa/1	0	5	121	640	346	294	الرصافة/1	
	AL-Rusafa/2	0	15	141	613	291	322	الرصافة/2	
	AL-Rusafa/3	0	0	32	101	58	43	الرصافة/3	
	AL-Karkh/1	0	3	80	436	282	154	الكرخ/1	
	AL-Karkh/2	0	2	83	420	195	225	الكرخ/2	
	AL-Karkh/3	0	0	60	261	136	125	الكرخ/3	
Babylon	108	0	5	103	660	272	388	بابل	
Kerbela	80	0	3	77	501	103	398	كربلاء	
Najaf	63	0	3	60	560	210	350	النجف	
Qadysia	64	11	6	47	311	78	233	الديوانية	
Al-muthanna	35	2	0	33	121	17	104	المتشي	
Wasit	106	0	13	93	525	178	347	واسط	
Thi-Qar	123	0	23	100	611	136	475	ذي قار	
Missan	34	0	0	34	208	42	166	ميسان	
Basrah	167	0	0	167	805	173	632	البصرة	
Total	1703	24	97	1582	8563	3128	5435	المجموع	

عدد المدارس والطلبة الموجودين وعدد أعضاء الهيئة التدريسية وعدد الشعب في المدارس المهنية الصناعية حسب الصف والجنس والمحافظه (الصباحي فقط) للعام الدراسي (2015/2016)

Number of schools , existing students ,teaching staff and the number gradees in the Vocational Industrial schools by grade , sex and governorate (morning) for (2015/2016)

Table(20)

جدول (20)

Governorate	عدد الطلبة الموجودين حسب الصف																					المحافظة			
	عدد الشعب			عدد أعضاء الهيئة التدريسية			Existing students by grade																عدد المدارس		
	No of grades			Number of teaching staff			المجموع			الصف الثالث			الصف الثاني			الصف الاول			No of schools						
	مجموع	مختلط	اناث	مجموع	اناث	ذكور	مجموع	اناث	ذكور	مجموع	اناث	ذكور	مجموع	اناث	ذكور	مجموع	اناث	ذكور	مجموع	مختلط	اناث		ذكور		
Total	Mixed	Female	Total	Female	Male	Total	Female	Male	Total	Female	Male	Total	Female	Male	Total	Female	Male	Total	Mixed	Female	Male				
Salah-Aldeen	100	3	2	95	449	86	363	1617	33	1584	456	2	454	631	16	615	530	15	515	15	4	0	11	صلاح الدين	
Kirkuk	100	2	3	95	468	187	281	2029	69	1960	660	29	631	696	26	670	673	14	659	13	1	1	11	كركوك	
Dyala	149	3	14	132	805	322	483	3037	262	2775	864	65	799	1076	88	988	1097	109	988	13	3	2	8	ديالى	
Baghdad	AL-Rusafa/1	119	0	5	114	609	332	277	2044	62	1982	626	22	604	681	20	661	737	20	717	14	0	1	13	الرصافة/1
	AL-Rusafa/2	148	0	15	133	581	291	290	2667	258	2409	851	76	775	915	95	820	901	87	814	14	0	1	13	الرصافة/2
	AL-Rusafa/3	32	0	0	32	101	58	43	648	0	648	162	0	162	271	0	271	215	0	215	3	0	0	3	الرصافة/3
	AL-Karkh/1	75	0	3	72	413	280	133	1276	65	1211	507	19	488	376	26	350	393	20	373	10	0	1	9	الكرخ/1
	AL-Karkh/2	85	0	2	83	420	195	225	1704	32	1672	533	16	517	618	0	618	553	16	537	11	0	0	11	الكرخ/2
	AL-Karkh/3	57	0	0	57	261	136	125	1065	0	1065	334	0	334	360	0	360	371	0	371	5	0	0	5	الكرخ/3
Babylon	99	0	5	94	607	251	356	1976	85	1891	554	11	543	636	33	603	786	41	745	8	0	0	8	بابل	
Kerbela	74	0	3	71	465	98	367	1435	32	1403	381	9	372	512	10	502	542	13	529	6	1	0	5	كربلاء	
Najaf	54	0	3	51	510	210	300	924	78	846	236	23	213	299	27	272	389	28	361	6	0	1	5	النجف	
Qadysia	64	11	6	47	311	78	233	1232	179	1053	333	46	287	400	60	340	499	73	426	5	3	0	2	الديوانية	
Al-muthanna	35	2	0	33	121	17	104	616	19	597	125	0	125	210	11	199	281	8	273	3	1	0	2	المثنى	
Wasit	102	0	13	89	505	177	328	1989	261	1728	561	90	471	625	69	556	803	102	701	9	3	1	5	واسط	
Thi-Qar	123	0	23	100	611	136	475	2589	485	2104	603	97	506	915	108	807	1071	280	791	10	1	3	6	ذي قار	
Missan	30	0	0	30	191	39	152	573	0	573	145	0	145	196	0	196	232	0	232	5	0	0	5	ميسان	
Basrah	164	0	0	164	805	173	632	3897	0	3897	1023	0	1023	1212	0	1212	1662	0	1662	12	1	0	11	البيصرة	
Total	1610	21	97	1492	8233	3066	5167	31318	1920	29398	8954	505	8449	10629	589	10040	11735	826	10909	162	18	11	133	المجموع	

عدد المدارس والطلبة الموجودين وعدد اعضاء الهيئة التدريسية وعدد الشعب في المدارس المهنية الصناعية حسب الصف والجنس والمحافظه (المسائي فقط) للعام الدراسي (2016/2015)

Number of schools , existing students ,teaching staff and the number grades in the Vocational industrial schools by grade , sex and governorate (evening) for (2015/2016)

table (21)

جدول (21)

Governorate	عدد الشعب				عدد أعضاء الهيئة التدريسية			عدد الطلبة الموجودين حسب الصف												عدد المدارس				المحافظة		
	No of grades				Number of teaching staff			Total			Third grade			Second grade			First grade									
	مجموع	مختلط	إناث	ذكور	مجموع	إناث	ذكور	مجموع	إناث	ذكور	مجموع	إناث	ذكور	مجموع	إناث	ذكور	مجموع	إناث	ذكور	مجموع	مختلط	إناث	ذكور			
	Total	Mixed	Female	Male	Total	Female	Male	Total	Female	Male	Total	Female	Male	Total	Female	Male	Total	Female	Male	Total	Mixed	Female	Male			
Salah-Aldeen	6	0	0	6	0	0	0	130	5	125	25	0	25	74	4	70	31	1	30	1	1	0	0	صلاح الدين		
Kirkuk	8	0	0	8	17	2	15	270	0	270	90	0	90	130	0	130	50	0	50	1	0	0	1	كركوك		
Dyala	18	3	0	15	51	14	37	397	9	388	142	1	141	92	5	87	163	3	160	2	1	0	1	ديالى		
Baghdad	AL-Rusafa/1	7	0	0	7	31	14	17	201	0	201	68	0	68	58	0	58	75	0	75	1	0	0	1	الرصافة/1	
	AL-Rusafa/2	8	0	0	8	32	0	32	109	0	109	55	0	55	34	0	34	20	0	20	1	0	0	1	الرصافة/2	
	AL-Rusafa/3	0	0	0	0	0	0	0	0	0	0	0	0	0	0	0	0	0	0	0	0	0	0	0	الرصافة/3	
	AL-Karkh/1	8	0	0	8	23	2	21	200	0	200	79	0	79	56	0	56	65	0	65	1	0	0	1	الكرخ/1	
	AL-Karkh/2	0	0	0	0	0	0	0	0	0	0	0	0	0	0	0	0	0	0	0	0	0	0	0	0	الكرخ/2
	AL-Karkh/3	3	0	0	3	0	0	0	71	0	71	27	0	27	13	0	13	31	0	31	0	0	0	0	0	الكرخ/3
Babylon	9	0	0	9	53	21	32	285	0	285	95	0	95	90	0	90	100	0	100	1	0	0	1	بابل		
Kerbela	6	0	0	6	36	5	31	135	0	135	38	0	38	57	0	57	40	0	40	1	0	0	1	كربلاء		
Najaf	9	0	0	9	50	0	50	152	0	152	67	0	67	44	0	44	41	0	41	1	0	0	1	النجف		
Qadysia	0	0	0	0	0	0	0	0	0	0	0	0	0	0	0	0	0	0	0	0	0	0	0	0	الديوانية	
Al-muthanna	0	0	0	0	0	0	0	0	0	0	0	0	0	0	0	0	0	0	0	0	0	0	0	0	المتنبي	
Wasit	4	0	0	4	20	1	19	105	0	105	50	0	50	30	0	30	25	0	25	1	0	0	1	واسط		
Thi-Qar	0	0	0	0	0	0	0	0	0	0	0	0	0	0	0	0	0	0	0	0	0	0	0	0	ذي قار	
Missan	4	0	0	4	17	3	14	275	0	275	104	0	104	96	0	96	75	0	75	1	0	0	1	ميسان		
Basrah	3	0	0	3	0	0	0	7	0	7	2	0	2	2	0	2	3	0	3	0	0	0	0	0	البيصرة	
Total	93	3	0	90	330	62	268	2337	14	2323	842	1	841	776	9	767	719	4	715	12	2	0	10	المجموع		

عدد الطلبة المقبولين الجدد في المدارس المهنية الصناعية حسب العمر و الجنس و المحافظة (الصباحي و المسائي) للعام الدراسي (2016/2015)

Number of new students in the Vocational industrial schools by age , sex and governorate (morning and evening) for (2015/2016)

table (22)

جدول (22)

Governorate	المجموع		عمر 19 سنة		عمر 18 سنة		عمر 17 سنة		عمر 16 سنة		عمر 15 سنة		المحافظة		
	Total		19 years		18 years		17 years		16 years		15 years				
	مجموع	إناث	ذكور	إناث	ذكور	إناث	ذكور	إناث	ذكور	إناث	ذكور	إناث		ذكور	
	Total	Female	Male	Female	Male	Female	Male	Female	Male	Female	Male	Female	Male		
Salah-Aldeen	536	16	520	4	99	4	143	6	120	2	100	0	58	صلاح الدين	
Kirkuk	591	9	582	1	106	2	119	0	122	1	144	5	91	كركوك	
Dyala	1204	111	1093	22	338	18	203	24	214	19	185	28	153	ديالى	
Baghdad	AL-Rusafa/1	750	20	730	2	43	2	127	5	169	0	200	11	191	الرصافة/1
	AL-Rusafa/2	847	82	765	9	59	10	125	17	215	21	207	25	159	الرصافة/2
	AL-Rusafa/3	210	0	210	0	29	0	41	0	52	0	47	0	41	الرصافة/3
	AL-Karkh/1	350	16	334	4	32	1	50	2	78	1	95	8	79	الكرخ/1
	AL-Karkh/2	432	16	416	0	56	3	84	6	94	1	103	6	79	الكرخ/2
	AL-Karkh/3	342	0	342	0	39	0	66	0	86	0	80	0	71	الكرخ/3
Babylon	780	41	739	10	228	4	170	9	145	11	125	7	71	بابل	
Kerbela	497	13	484	6	137	2	91	3	88	2	94	0	74	كربلاء	
Najaf	405	28	377	7	97	3	110	7	77	7	61	4	32	النجف	
Qadysia	447	68	379	22	92	7	79	14	92	13	80	12	36	الديوانية	
Al-muthanna	261	5	256	0	57	0	56	0	60	5	48	0	35	المتنبي	
Wasit	803	93	710	6	115	18	197	14	106	45	197	10	95	واسط	
Thi-Qar	973	280	693	76	143	75	149	84	177	29	151	16	73	ذي قار	
Missan	295	0	295	0	70	0	76	0	73	0	42	0	34	ميسان	
Basrah	1342	0	1342	0	204	0	302	0	397	0	301	0	138	البصرة	
Total	11065	798	10267	169	1944	149	2188	191	2365	157	2260	132	1510	المجموع	

عدد الطلبة الموجودين في المدارس المهنية الصناعية حسب العمر والصف والجنس والمحافظة (الصباحي والمسائي) للعام الدراسي (2016/2015)

Number of existing students in the Vocational industrial schools by age , sex and governorate (morning and evening) for (2015/2016)

table (23)

جدول (23)

Governorate	(الصف الاول)												المحافظة		
	المجموع Total	عمر 19 سنة 19 years		عمر 18 سنة 18 years		عمر 17 سنة 17 years		عمر 16 سنة 16 years		عمر 15 سنة 15 years					
		اناث Female	ذكور Male	اناث Female	ذكور Male	اناث Female	ذكور Male	اناث Female	ذكور Male	اناث Female	ذكور Male				
		Total	Female	Male	Female	Male	Female	Male	Female	Male	Female	Male			
Salah-Aldeen	561	16	545	4	115	4	143	6	128	2	101	0	58	صلاح الدين	
Kirkuk	723	14	709	2	166	3	149	2	144	2	159	5	91	كركوك	
Dyala	1260	112	1148	23	357	18	222	24	226	19	190	28	153	ديالى	
Baghdad	AL-Rusafa/1	812	20	792	2	59	2	142	5	186	0	214	11	191	الرصافة/1
	AL-Rusafa/2	921	87	834	12	72	12	139	17	228	21	236	25	159	الرصافة/2
	AL-Rusafa/3	215	0	215	0	32	0	42	0	52	0	48	0	41	الرصافة/3
	AL-Karkh/1	458	20	438	7	62	1	73	3	111	1	113	8	79	الكرخ/1
	AL-Karkh/2	553	16	537	0	82	3	128	6	145	1	103	6	79	الكرخ/2
	AL-Karkh/3	402	0	402	0	48	0	84	0	103	0	96	0	71	الكرخ/3
Babylon	886	41	845	10	284	4	196	9	166	11	128	7	71	بابل	
Kerbela	582	13	569	6	163	2	105	3	109	2	118	0	74	كربلاء	
Najaf	430	28	402	7	116	3	116	7	77	7	61	4	32	النجف	
Qadysia	499	73	426	23	109	9	95	16	99	13	87	12	36	الديوانية	
Al-muthanna	281	8	273	0	64	0	60	3	66	5	48	0	35	المتشي	
Wasit	828	102	726	15	115	18	201	14	114	45	201	10	95	واسط	
Thi-Qar	1071	280	791	76	210	75	165	84	180	29	163	16	73	ذي قار	
Missan	307	0	307	0	74	0	78	0	76	0	45	0	34	ميسان	
Basrah	1665	0	1665	0	346	0	395	0	462	0	324	0	138	البصرة	
Total	12454	830	11624	187	2474	154	2533	199	2672	158	2435	132	1510	المجموع	

عدد الطلبة الموجودين في المدارس المهنية الصناعية حسب العمر والصف والجنس والمحافظة (الصباحي والمسائي) للعام الدراسي (2016/2015)

Number of existing students in the Vocational industrial schools by age , sex and governorate (morning and evening) for (2015/2016)

Con. table (23)

تابع جدول (23)

Governorate	(الصف الثاني)														المحافظة
	المجموع		عمر 20 سنة		عمر 19 سنة		عمر 18 سنة		عمر 17 سنة		عمر 16 سنة		المحافظة		
	Total	إناث	ذكور	إناث	ذكور	إناث	ذكور	إناث	ذكور	إناث	ذكور	إناث		ذكور	
	مجموع	إناث	ذكور	إناث	ذكور	إناث	ذكور	إناث	ذكور	إناث	ذكور	إناث		ذكور	
Total	Female	Male	Female	Male	Female	Male	Female	Male	Female	Male	Female	Male			
Salah-Aldeen	705	20	685	6	114	7	175	2	173	2	159	3	64	صلاح الدين	
Kirkuk	826	26	800	7	248	2	149	3	151	5	138	9	114	كركوك	
Dyala	1168	93	1075	30	295	13	195	19	221	14	192	17	172	ديالى	
Baghdad	AL-Rusafa/1	739	20	719	2	49	3	120	5	199	5	182	5	169	الرصافة/1
	AL-Rusafa/2	949	95	854	13	120	14	177	14	185	23	196	31	176	الرصافة/2
	AL-Rusafa/3	271	0	271	0	43	0	57	0	60	0	62	0	49	الرصافة/3
	AL-Karkh/1	432	26	406	3	28	4	58	6	141	2	101	11	78	الكرخ/1
	AL-Karkh/2	618	0	618	0	94	0	132	0	163	0	145	0	84	الكرخ/2
	AL-Karkh/3	373	0	373	0	42	0	53	0	87	0	116	0	75	الكرخ/3
Babylon	726	33	693	7	218	7	137	7	145	5	107	7	86	بابل	
Kerbela	569	10	559	3	180	2	115	1	109	1	91	3	64	كربلاء	
Najaf	343	27	316	4	82	4	61	6	75	7	73	6	25	النجف	
Qadysia	400	60	340	22	74	13	105	11	84	8	53	6	24	الديوانية	
Al-muthanna	210	11	199	0	39	0	44	4	46	7	42	0	28	المتشى	
Wasit	655	69	586	4	127	6	118	35	183	12	95	12	63	واسط	
Thi-Qar	915	108	807	12	214	40	203	26	167	19	168	11	55	ذي قار	
Missan	292	0	292	0	63	0	59	0	96	0	47	0	27	ميسان	
Basrah	1214	0	1214	0	264	0	268	0	343	0	222	0	117	البصرة	
Total	11405	598	10807	113	2294	115	2226	139	2628	110	2189	121	1470	المجموع	

عدد الطلبة الموجودين في المدارس المهنية الصناعية حسب العمر والصف والجنس والمحافظة (الصباحي والمسائي) للعام الدراسي (2016/2015)

Number of existing students in the Vocational industrial schools by age , sex and governorate (morning and evening) for (2015/2016)

Con. table (23)

تابع جدول (23)

(الصف الثالث)														المحافظة	
Governorate	المجموع		عمر 21 سنة		عمر 20 سنة		عمر 19 سنة		عمر 18 سنة		عمر 17 سنة		المحافظة		
	Total	اناث	ذكور	اناث	ذكور	اناث	ذكور	اناث	ذكور	اناث	ذكور	اناث			ذكور
	Total	Female	Male	Female	Male	Female	Male	Female	Male	Female	Male	Female			Male
Salah-Aldeen	481	2	479	0	84	0	120	0	84	1	92	1	99	صلاح الدين	
Kirkuk	750	29	721	8	185	4	145	6	133	4	156	7	102	كركوك	
Dyala	1006	66	940	14	278	17	174	14	182	12	177	9	129	ديالى	
Baghdad	AL-Rusafa/1	694	22	672	0	66	1	134	8	156	6	183	7	133	الرصافة/1
	AL-Rusafa/2	906	76	830	5	94	10	166	18	205	25	201	18	164	الرصافة/2
	AL-Rusafa/3	162	0	162	0	21	0	22	0	46	0	40	0	33	الرصافة/3
	AL-Karkh/1	586	19	567	2	58	2	93	2	156	6	174	7	86	الكرخ/1
	AL-Karkh/2	533	16	517	0	65	0	119	6	137	2	114	8	82	الكرخ/2
	AL-Karkh/3	361	0	361	0	51	0	62	0	100	0	112	0	36	الكرخ/3
Babylon	649	11	638	3	222	3	124	0	125	2	86	3	81	بابل	
Kerbela	419	9	410	2	150	3	72	2	88	2	59	0	41	كربلاء	
Najaf	303	23	280	8	107	2	52	5	51	5	42	3	28	النجف	
Qadysia	333	46	287	15	40	8	97	7	68	9	45	7	37	الديوانية	
Al-muthanna	125	0	125	0	30	0	37	0	28	0	22	0	8	المتشي	
Wasit	611	90	521	9	162	8	110	54	176	11	54	8	19	واسط	
Thi-Qar	603	97	506	40	122	14	101	17	126	12	106	14	51	ذي قار	
Missan	249	0	249	0	64	0	58	0	66	0	32	0	29	ميسان	
Basrah	1025	0	1025	0	221	0	230	0	252	0	225	0	97	البصرة	
Total	9796	506	9290	106	2020	72	1916	139	2179	97	1920	92	1255	المجموع	

عدد الطلبة الموجودين في المدارس المهنية الصناعية حسب العمر والصف والجنس والمحافظة (الصباحي والمسائي) للعام الدراسي (2016/2015)

Number of existing students in the Vocational industrial schools by age , sex and governorate (morning and evening) for (2015/2016)

Con. table (23)

تابع جدول (23)

		(المجموع الكلي)																المحافظة	
		Total																	
Governorate	المجموع	عمر 21 سنة		عمر 20 سنة		عمر 19 سنة		عمر 18 سنة		عمر 17 سنة		عمر 16 سنة		عمر 15 سنة					
	Total	21 years		20 years		19 years		18 years		17 years		16 years		15 years					
	♂	♀	♂	♀	♂	♀	♂	♀	♂	♀	♂	♀	♂	♀	♂	♀			
	Total	Female	Male	Female	Male	Female	Male	Female	Male	Female	Male	Female	Male	Female	Male	Femal	Male		
Salah-Aldeen	1747	38	1709	0	84	6	234	11	374	7	408	9	386	5	165	0	58	صلاح الدين	
Kirkuk	2299	69	2230	8	185	11	393	10	448	10	456	14	384	11	273	5	91	كركوك	
Dyala	3434	271	3163	14	278	47	469	50	734	49	620	47	547	36	362	28	153	ديالى	
Baghdad	AL-Rusafa/1	2245	62	2183	0	66	3	183	13	335	13	524	17	501	5	383	11	191	الرصافة/1
	AL-Rusafa/2	2776	258	2518	5	94	23	286	44	454	51	525	58	588	52	412	25	159	الرصافة/2
	AL-Rusafa/3	648	0	648	0	21	0	65	0	135	0	142	0	147	0	97	0	41	الرصافة/3
	AL-Karkh/1	1476	65	1411	2	58	5	121	13	276	13	388	12	298	12	191	8	79	الكرخ/1
	AL-Karkh/2	1704	32	1672	0	65	0	213	6	351	5	405	14	372	1	187	6	79	الكرخ/2
	AL-Karkh/3	1136	0	1136	0	51	0	104	0	201	0	283	0	255	0	171	0	71	الكرخ/3
Babylon	2261	85	2176	3	222	10	342	17	546	13	427	17	354	18	214	7	71	بابل	
Kerbela	1570	32	1538	2	150	6	252	10	366	5	273	4	241	5	182	0	74	كربلاء	
Najaf	1076	78	998	8	107	6	134	16	228	14	233	17	178	13	86	4	32	النجف	
Qadysia	1232	179	1053	15	40	30	171	43	282	29	224	31	189	19	111	12	36	الديوانية	
Al-muthanna	616	19	597	0	30	0	76	0	136	4	128	10	116	5	76	0	35	المتشي	
Wasit	2094	261	1833	9	162	12	237	75	409	64	438	34	228	57	264	10	95	واسط	
Thi-Qar	2589	485	2104	40	122	26	315	133	539	113	438	117	399	40	218	16	73	ذي قار	
Missan	848	0	848	0	64	0	121	0	199	0	206	0	152	0	72	0	34	ميسان	
Basrah	3904	0	3904	0	221	0	494	0	866	0	963	0	781	0	441	0	138	البصرة	
Total	33655	1934	31721	106	2020	185	4210	441	6879	390	7081	401	6116	279	3905	132	1510	المجموع	

عدد الطلبة الموجودين في المدارس المهنية الصناعية حسب العمر والصف والجنس (الصباحي والمسائي) للعام الدراسي (2016/2015)

Number of existing students in the Vocational industrial schools by age , sex and grade (morning and evening) for (2015/2016)

Table (24)

جدول (24)

Age	المجموع			الصف الثالث			الصف الثاني			الصف الاول			العمر
	Total			Third grade			Second grade			First grade			
	مجموع	إناث	ذكور	مجموع	إناث	ذكور	مجموع	إناث	ذكور	مجموع	إناث	ذكور	
	Total	Female	Male	Total	Female	Male	Total	Female	Male	Total	Female	Male	
15 Years	1642	132	1510	0	0	0	0	0	0	1642	132	1510	15 سنة
16 Years	4184	279	3905	0	0	0	1591	121	1470	2593	158	2435	16 سنة
17 Years	6517	401	6116	1347	92	1255	2299	110	2189	2871	199	2672	17 سنة
18 Years	7471	390	7081	2017	97	1920	2767	139	2628	2687	154	2533	18 سنة
19 Years	7320	441	6879	2318	139	2179	2341	115	2226	2661	187	2474	19 سنة
20 Years	4395	185	4210	1988	72	1916	2407	113	2294	0	0	0	20 سنة
21 Years	2126	106	2020	2126	106	2020	0	0	0	0	0	0	21 سنة
Total	33655	1934	31721	9796	506	9290	11405	598	10807	12454	830	11624	المجموع

عدد الطلبة الراسبين في المدارس المهنية الصناعية حسب اسباب الرسوب والصف والجنس والمحافظة (الصباحي والمسائي) للعام الدراسي (2015/2014)

Number of failing students in Vocational industrial schools by reasons of failure , grade, sex, and governorate (morning and evening) for (2014/2015)

Table (25)

جدول (25)

Governorate	(الفشل في الامتحان)												المحافظة	
	Failure in exam													
	المجموع الكلي			الصف الثالث			الصف الثاني			الصف الأول				
	Total	اناث	ذكور	Total	اناث	ذكور	Total	اناث	ذكور	Total	اناث	ذكور		
Total	Female	Male	Total	Female	Male	Total	Female	Male	Total	Female	Male			
Salah-Aldeen	63	6	57	32	6	26	12	0	12	19	0	19	صلاح الدين	
Kirkuk	198	2	196	103	2	101	32	0	32	63	0	63	كركوك	
Dyala	275	16	259	164	8	156	36	3	33	75	5	70	ديالى	
Baghdad	AL-Rusafa/1	209	4	205	114	4	110	37	0	37	58	0	58	الرصافة/1
	AL-Rusafa/2	283	41	242	152	11	141	46	14	32	85	16	69	الرصافة/2
	AL-Rusafa/3	14	0	14	3	0	3	4	0	4	7	0	7	الرصافة/3
	AL-Karkh/1	256	11	245	160	1	159	40	8	32	56	2	54	الكرخ/1
	AL-Karkh/2	116	4	112	81	4	77	8	0	8	27	0	27	الكرخ/2
	AL-Karkh/3	152	0	152	12	0	12	72	0	72	68	0	68	الكرخ/3
Babylon	349	3	346	213	2	211	59	0	59	77	1	76	بابل	
Kerbela	246	2	244	64	0	64	48	0	48	134	2	132	كربلاء	
Najaf	65	4	61	41	2	39	15	0	15	9	2	7	النجف	
Qadysia	110	4	106	47	3	44	15	0	15	48	1	47	الديوانية	
Al-muthanna	79	3	76	28	0	28	25	0	25	26	3	23	المتنبي	
Wasit	176	18	158	130	13	117	15	3	12	31	2	29	واسط	
Thi-Qar	255	17	238	103	17	86	40	0	40	112	0	112	ذي قار	
Missan	61	0	61	45	0	45	4	0	4	12	0	12	ميسان	
Basrah	490	0	490	137	0	137	147	0	147	206	0	206	البصرة	
Total	3397	135	3262	1629	73	1556	655	28	627	1113	34	1079	المجموع	

عدد الطلبة الراسبين في المدارس المهنية الصناعية حسب اسباب الرسوب والصف والجنس والمحافظة (الصباحي والمسائي) للعام الدراسي (2015/2014)

Number of failing students in Vocational industrial schools by reasons of failure , grade, sex, and governorate (morning and evening) for (2014/2015)

Con. table (25)

جدول (25)

Governorate	cross absence												المحافظة	
	المجموع الكلي			الصف الثالث			الصف الثاني			الصف الأول				
	Total			Third grade			Second grade			First grade				
	مجموع	اناث	ذكور	مجموع	اناث	ذكور	مجموع	اناث	ذكور	مجموع	اناث	ذكور		
Total	Female	Male	Total	Female	Male	Total	Female	Male	Total	Female	Male			
Salah-Aldeen	69	2	67	24	1	23	13	1	12	32	0	32	صلاح الدين	
Kirkuk	22	1	21	8	0	8	2	0	2	12	1	11	كركوك	
Dyala	97	0	97	36	0	36	31	0	31	30	0	30	ديالى	
Baghdad	AL-Rusafa/1	145	5	140	37	3	34	40	1	39	68	1	67	الرصافة/1
	AL-Rusafa/2	171	2	169	43	1	42	61	1	60	67	0	67	الرصافة/2
	AL-Rusafa/3	49	0	49	13	0	13	10	0	10	26	0	26	الرصافة/3
	AL-Karkh/1	123	13	110	30	6	24	30	5	25	63	2	61	الكرخ/1
	AL-Karkh/2	143	0	143	42	0	42	33	0	33	68	0	68	الكرخ/2
	AL-Karkh/3	118	0	118	46	0	46	26	0	26	46	0	46	الكرخ/3
Babylon	120	2	118	0	0	0	5	0	5	115	2	113	بابل	
Kerbela	133	1	132	40	0	40	33	0	33	60	1	59	كربلاء	
Najaf	121	9	112	48	5	43	25	0	25	48	4	44	النجف	
Qadysia	118	27	91	39	8	31	27	5	22	52	14	38	الديوانية	
Al-muthanna	34	0	34	18	0	18	5	0	5	11	0	11	المثنى	
Wasit	136	9	127	51	2	49	37	5	32	48	2	46	واسط	
Thi-Qar	167	0	167	60	0	60	33	0	33	74	0	74	ذي قار	
Missan	26	0	26	18	0	18	4	0	4	4	0	4	ميسان	
Basrah	296	0	296	67	0	67	76	0	76	153	0	153	البصرة	
Total	2088	71	2017	620	26	594	491	18	473	977	27	950	المجموع	

عدد الطلبة الراشدين في المدارس المهنية الصناعية حسب اسباب الرسوب والصف والجنس والمحافظه (الصباحي والمسائي) للعام الدراسي (2015/2014)

Number of failing students in Vocational industrial schools by reasons of failure , grade, sex, and governorate (morning and evening) for (2014/2015)

Con. table (25)

جدول (25)

Governorate	(اسباب أخرى)												المحافظة	
	Other reasons													
	المجموع الكلي			الصف الثالث			الصف الثاني			الصف الأول				
	مجموع	إناث	ذكور	مجموع	إناث	ذكور	مجموع	إناث	ذكور	مجموع	إناث	ذكور		
Total	Female	Male	Total	Female	Male	Total	Female	Male	Total	Female	Male			
Salah-Aldeen	0	0	0	0	0	0	0	0	0	0	0	0	صلاح الدين	
Kirkuk	22	0	22	14	0	14	1	0	1	7	0	7	كركوك	
Dyala	48	8	40	23	2	21	7	2	5	18	4	14	ديالى	
Baghdad	AL-Rusafa/1	36	0	36	16	0	16	8	0	8	0	12	الرصافة/1	
	AL-Rusafa/2	82	11	71	54	1	53	12	5	7	16	11	الرصافة/2	
	AL-Rusafa/3	0	0	0	0	0	0	0	0	0	0	0	الرصافة/3	
	AL-Karkh/1	3	0	3	0	0	0	2	0	2	1	0	1	الكرخ/1
	AL-Karkh/2	11	0	11	0	0	0	5	0	5	6	0	6	الكرخ/2
	AL-Karkh/3	26	0	26	17	0	17	6	0	6	3	0	3	الكرخ/3
Babylon	0	0	0	0	0	0	0	0	0	0	0	0	بابل	
Kerbela	33	0	33	18	0	18	7	0	7	8	0	8	كربلاء	
Najaf	7	6	1	4	3	1	3	3	0	0	0	0	النجف	
Qadysia	14	0	14	14	0	14	0	0	0	0	0	0	الديوانية	
Al-muthanna	26	0	26	7	0	7	8	0	8	11	0	11	المتنبي	
Wasit	49	11	38	25	6	19	6	1	5	18	4	14	واسط	
Thi-Qar	50	0	50	37	0	37	4	0	4	9	0	9	ذي قار	
Missan	1	0	1	0	0	0	0	0	0	1	0	1	ميسان	
Basrah	49	0	49	49	0	49	0	0	0	0	0	0	البصرة	
Total	457	36	421	278	12	266	69	11	58	110	13	97	المجموع	

عدد الطلبة الراشدين في المدارس المهنية الصناعية حسب اسباب الرسوب والصف والجنس والمحافظة (الصباحي والمسائي) للعام الدراسي (2015/2014)

Number of failing students in Vocational industrial schools by reasons of failure , grade, sex, and governorate (morning and evening) for (2014/2015)

Con. table (25)

جدول (25)

(جميع الأسباب)													المحافظة	
All reasons														
Governorate	المجموع الكلي			الصف الثالث			الصف الثاني			الصف الأول				
	مجموع	إناث	ذكور	مجموع	إناث	ذكور	مجموع	إناث	ذكور	مجموع	إناث	ذكور		
	Total	Female	Male	Total	Female	Male	Total	Female	Male	Total	Female	Male		
Salah-Aldeen	132	8	124	56	7	49	25	1	24	51	0	51	صلاح الدين	
Kirkuk	242	3	239	125	2	123	35	0	35	82	1	81	كركوك	
Dyala	420	24	396	223	10	213	74	5	69	123	9	114	ديالى	
Baghdad	AL-Rusafa/1	390	9	381	167	7	160	85	1	84	138	1	137	الرصافة/1
	AL-Rusafa/2	536	54	482	249	13	236	119	20	99	168	21	147	الرصافة/2
	AL-Rusafa/3	63	0	63	16	0	16	14	0	14	33	0	33	الرصافة/3
	AL-Karkh/1	382	24	358	190	7	183	72	13	59	120	4	116	الكرخ/1
	AL-Karkh/2	270	4	266	123	4	119	46	0	46	101	0	101	الكرخ/2
	AL-Karkh/3	296	0	296	75	0	75	104	0	104	117	0	117	الكرخ/3
Babylon	469	5	464	213	2	211	64	0	64	192	3	189	بابل	
Kerbela	412	3	409	122	0	122	88	0	88	202	3	199	كربلاء	
Najaf	193	19	174	93	10	83	43	3	40	57	6	51	النجف	
Qadysia	242	31	211	100	11	89	42	5	37	100	15	85	الديوانية	
Al-muthanna	139	3	136	53	0	53	38	0	38	48	3	45	المتنبي	
Wasit	361	38	323	206	21	185	58	9	49	97	8	89	واسط	
Thi-Qar	472	17	455	200	17	183	77	0	77	195	0	195	ذي قار	
Missan	88	0	88	63	0	63	8	0	8	17	0	17	ميسان	
Basrah	835	0	835	253	0	253	223	0	223	359	0	359	البصرة	
Total	5942	242	5700	2527	111	2416	1215	57	1158	2200	74	2126	المجموع	

عدد الطلبة التاركين في المدارس المهنية الصناعية حسب الصف والجنس والمحافظة (الصباحي والمسائي) للعام الدراسي (2016/2015)

Number of leaving students in Vocational industrial schools by , grade, sex, and governorate (morning and evening) for (2015/2016)

Table (26)

جدول (26)

Governorate	المجموع الكلي			الصف الثالث			الصف الثاني			الصف الأول			المحافظة	
	Total			Third grade			Second grade			First grade				
	مجموع	إناث	ذكور	مجموع	إناث	ذكور	مجموع	إناث	ذكور	مجموع	إناث	ذكور		
	Total	Female	Male	Total	Female	Male	Total	Female	Male	Total	Female	Male		
Salah-Aldeen	13	0	13	4	0	4	3	0	3	6	0	6	صلاح الدين	
Kirkuk	55	5	50	12	4	8	5	0	5	38	1	37	كركوك	
Dyala	79	10	69	28	4	24	21	5	16	30	1	29	ديالى	
Baghdad	AL-Rusafa/1	190	11	179	46	5	41	75	5	70	69	1	68	الرصافة/1
	AL-Rusafa/2	228	9	219	75	4	71	63	4	59	90	1	89	الرصافة/2
	AL-Rusafa/3	24	0	24	3	0	3	6	0	6	15	0	15	الرصافة/3
	AL-Karkh/1	152	8	144	56	2	54	41	5	36	55	1	54	الكرخ/1
	AL-Karkh/2	80	0	80	25	0	25	21	0	21	34	0	34	الكرخ/2
	AL-Karkh/3	63	0	63	15	0	15	15	0	15	33	0	33	الكرخ/3
Babylon	41	5	36	10	1	9	8	1	7	23	3	20	بابل	
Kerbela	166	1	165	50	0	50	44	0	44	72	1	71	كربلاء	
Najaf	49	14	35	17	7	10	14	2	12	18	5	13	النجف	
Qadysia	30	4	26	14	2	12	13	2	11	3	0	3	الديوانية	
Al-muthanna	32	3	29	11	0	11	8	0	8	13	3	10	المتنسى	
Wasit	72	16	56	31	4	27	25	7	18	16	5	11	واسط	
Thi-Qar	75	0	75	21	0	21	22	0	22	32	0	32	ذي قار	
Missan	9	0	9	2	0	2	4	0	4	3	0	3	ميسان	
Basrah	194	0	194	62	0	62	52	0	52	80	0	80	البصرة	
Total	1552	86	1466	482	33	449	440	31	409	630	22	608	المجموع	

عدد الطلبة الناجحين في المدارس المهنية الصناعية حسب الصف والجنس والمحافظة (الصباحي والمسائي) للعام الدراسي (2015/2014)

Number of succeeded students in Vocational industrial schools by , grade, sex, and governorate (morning and evening) for (2015/2014)

table (27)

جدول (27)

Governorate	المجموع الكلي			الصف الثالث			الصف الثاني			الصف الأول			المحافظة	
	Total			Third grade			Second grade			First grade				
	مجموع	إناث	ذكور	مجموع	إناث	ذكور	مجموع	إناث	ذكور	مجموع	إناث	ذكور		
	Total	Female	Male	Total	Female	Male	Total	Female	Male	Total	Female	Male		
Salah-Aldeen	1559	34	1525	542	12	530	379	2	377	638	20	618	صلاح الدين	
Kirkuk	1968	66	1902	787	26	761	643	22	621	538	18	520	كركوك	
Dyala	2616	225	2391	748	74	674	814	63	751	1054	88	966	ديالى	
Baghdad	AL-Rusafa/1	1860	60	1800	564	17	547	615	22	593	681	21	660	الرصافة/1
	AL-Rusafa/2	2289	259	2030	639	89	550	739	75	664	911	95	816	الرصافة/2
	AL-Rusafa/3	556	0	556	139	0	139	157	0	157	260	0	260	الرصافة/3
	AL-Karkh/1	1382	108	1274	424	42	382	446	28	418	512	38	474	الكرخ/1
	AL-Karkh/2	1760	37	1723	568	20	548	607	17	590	585	0	585	الكرخ/2
	AL-Karkh/3	886	0	886	324	0	324	243	0	243	319	0	319	الكرخ/3
Babylon	1554	64	1490	334	18	316	578	11	567	642	35	607	بابل	
Kerbela	1162	19	1143	341	0	341	337	9	328	484	10	474	كربلاء	
Najaf	812	51	761	236	13	223	268	14	254	308	24	284	النجف	
Qadysia	853	134	719	214	40	174	272	38	234	367	56	311	الديوانية	
Al-muthanna	368	11	357	97	0	97	89	0	89	182	11	171	المثنى	
Wasit	1608	243	1365	479	90	389	495	83	412	634	70	564	واسط	
Thi-Qar	1980	338	1642	596	155	441	530	90	440	854	93	761	ذي قار	
Missan	637	0	637	185	0	185	196	0	196	256	0	256	ميسان	
Basrah	2576	0	2576	750	0	750	859	0	859	967	0	967	البصرة	
Total	26426	1649	24777	7967	596	7371	8267	474	7793	10192	579	9613	المجموع	

عدد أعضاء الهيئة التدريسية في المدارس المهنية الصناعية حسب الشهادة والجنس والمحافظه (الصباحي والمساوي) للعام الدراسي (2016/2015)

Number of teaching staff in Vocational industrial schools by , certification, sex, and governorate (morning and evening) for (2015/2016)

Table (28)

جدول (28)

Governorate	المجموع الكلي		أخرى		دكتوراه		ماجستير		دبلوم عالي		بكالوريوس تعليمي		بكالوريوس عام		دبلوم عام		دبلوم تعليمي		اعدادية		المحافظة		
	Total		Other		Doctor		Master		High Diploma		B.educational		Bachelor		Diploma		D.educational		Secondary				
	مجموع	اناث	ذكور	اناث	ذكور	اناث	ذكور	اناث	ذكور	اناث	ذكور	اناث	ذكور	اناث	ذكور	اناث	ذكور	اناث	ذكور	اناث		ذكور	
	Total	Female	Male	Female	Male	Female	Male	Female	Male	Female	Male	Female	Male	Female	Male	Female	Male	Female	Male	Female	Male		
Salah-Aldeen	449	86	363	0	0	0	0	0	3	0	1	44	116	8	33	11	72	18	111	5	27	صلاح الدين	
Kirkuk	485	189	296	0	0	0	0	0	1	0	0	21	23	76	91	51	122	12	26	29	33	كركوك	
Dyala	856	336	520	0	0	0	0	1	9	0	2	61	96	76	143	156	188	7	9	35	73	ديالى	
Baghdad	AL-Rusafa/1	640	346	294	0	0	1	2	3	13	1	0	72	49	176	129	53	54	34	27	6	20	الرصافة/1
	AL-Rusafa/2	613	291	322	0	0	0	1	2	10	0	1	54	56	120	131	107	103	0	0	8	20	الرصافة/2
	AL-Rusafa/3	101	58	43	0	0	0	0	1	1	0	0	20	11	13	13	6	11	12	0	0	0	الرصافة/3
	AL-Karkh/1	436	282	154	7	4	2	0	3	1	0	0	6	4	177	95	80	43	0	0	7	7	الكرخ/1
	AL-Karkh/2	420	195	225	0	0	0	1	2	2	0	1	11	18	91	125	78	53	5	13	8	12	الكرخ/2
	AL-Karkh/3	261	136	125	0	0	0	1	0	6	0	0	41	24	46	46	20	17	29	28	0	3	الكرخ/3
Babylon	660	272	388	0	0	1	3	0	4	0	0	33	25	106	141	72	124	46	19	14	72	بابل	
Kerbela	501	103	398	0	0	0	0	0	9	0	0	24	55	37	109	40	181	0	7	2	37	كربلاء	
Najaf	560	210	350	0	0	0	0	1	6	0	0	35	59	72	123	95	117	0	0	7	45	النجف	
Qadysia	311	78	233	0	0	0	0	0	0	0	0	15	19	34	70	8	20	17	87	4	37	الديوانية	
Al-muthanna	121	17	104	0	0	0	0	0	0	0	0	1	23	4	19	9	28	0	0	3	34	المثنى	
Wasit	525	178	347	3	1	0	1	0	4	0	2	30	111	58	38	0	0	69	121	18	69	واسط	
Thi-Qar	611	136	475	0	0	0	1	0	3	0	0	27	93	44	134	46	119	16	91	3	34	ذي قار	
Missan	208	42	166	0	0	0	0	0	0	0	0	5	54	8	21	23	77	4	5	2	9	ميسان	
Basrah	805	173	632	0	0	0	0	0	1	0	0	39	98	62	127	72	376	0	0	0	30	البصرة	
Total	8563	3128	5435	10	5	4	10	13	73	1	7	539	934	1208	1588	934	1700	268	556	151	562	المجموع	

عدد أعضاء الهيئة التدريسية في المدارس المهنية الصناعية حسب العنوان الوظيفي والجنس والمحافظة (الصباحي والمسائي) للعام الدراسي (2015/2016)

Number of teaching staff in Vocational industrial schools by , function title, sex, and governorate (morning and evening) for (2015/2016)

Table (29)

جدول (29)

		المدارس المهنية الصناعية																		المحافظة
		Industrial school																		
Governorate	المجموع الكلي	مرشد			معلم مهني			مدرس			معاون			مدير						
	Total	Advisor			Teacher			secondary teacher			Assistant			Manager						
	مجموع	اناث	ذكور	مجموع	اناث	ذكور	مجموع	اناث	ذكور	مجموع	اناث	ذكور	مجموع	اناث	ذكور	مجموع	اناث	ذكور		
	Total	Female	Male	Total	Female	Male	Total	Female	Male	Total	Female	Male	Total	Female	Male	Total	Female	Male		
Salah-Aldeen	449	86	363	0	0	0	254	36	218	141	47	94	38	3	35	16	0	16	صلاح الدين	
Kirkuk	485	189	296	1	0	1	269	92	177	171	87	84	30	9	21	14	1	13	كركوك	
Dyala	856	336	520	2	0	2	431	171	260	382	161	221	26	2	24	15	2	13	ديالى	
Baghdad	AL-Rusafa/1	640	346	294	0	0	200	103	97	378	227	151	47	15	32	15	1	14	الرصافة/1	
	AL-Rusafa/2	613	291	322	1	0	224	111	113	332	171	161	41	8	33	15	1	14	الرصافة/2	
	AL-Rusafa/3	101	58	43	0	0	37	24	13	53	31	22	8	3	5	3	0	3	الرصافة/3	
	AL-Karkh/1	436	282	154	1	1	0	124	87	37	266	179	87	34	14	20	11	1	10	الكرخ/1
	AL-Karkh/2	420	195	225	0	0	0	161	87	74	224	101	123	24	5	19	11	2	9	الكرخ/2
	AL-Karkh/3	261	136	125	0	0	0	94	51	43	148	82	66	14	2	12	5	1	4	الكرخ/3
Babylon	660	272	388	2	0	2	330	130	200	294	140	154	25	2	23	9	0	9	بابل	
Kerbela	501	103	398	1	0	1	270	44	226	203	59	144	20	0	20	7	0	7	كربلاء	
Najaf	560	210	350	4	1	3	265	100	165	265	106	159	19	2	17	7	1	6	النجف	
Qadysia	311	78	233	0	0	0	179	37	142	115	41	74	12	0	12	5	0	5	الديوانية	
Al-muthanna	121	17	104	0	0	0	76	12	64	34	5	29	8	0	8	3	0	3	المثنى	
Wasit	525	178	347	0	0	0	273	90	183	217	84	133	25	3	22	10	1	9	واسط	
Thi-Qar	611	136	475	3	0	3	318	68	250	254	59	195	26	6	20	10	3	7	ذي قار	
Missan	208	42	166	0	0	0	113	29	84	73	13	60	16	0	16	6	0	6	ميسان	
Basrah	805	173	632	2	0	2	464	71	393	292	99	193	35	3	32	12	0	12	البصرة	
Total	8563	3128	5435	17	2	15	4082	1343	2739	3842	1692	2150	448	77	371	174	14	160	المجموع	

عدد أعضاء الهيئة التدريسية في المدارس المهنية الصناعية حسب الاختصاص والجنس والمحافظة في المدارس الصناعية (الصباحي والمسائي) للعام الدراسي (2016/2015)

Number of teaching staff in Vocational industrial schools by , specialism, sex, and governorate (morning and evening) for (2015/2016)

Table(30)

جدول (30)

Governorate	الجغرافية		التاريخ		علوم الحياة		الكيمياء		الفيزياء		الرياضيات		اللغة الكردية		اللغة الانكليزية		اللغة العربية		التربية الاسلامية		المحافظة	
	Geography		History		biology		Chemistry		Physics		Mathematics		Kurdish language		English language		Arabic language		Islamic education			
	أناث	ذكور	أناث	ذكور	أناث	ذكور	أناث	ذكور	أناث	ذكور	أناث	ذكور	أناث	ذكور	أناث	ذكور	أناث	ذكور	أناث	ذكور		
	Female	Male	Female	Male	Female	Male	Female	Male	Female	Male	Female	Male	Female	Male	Female	Male	Female	Male	Female	Male		
Salah-Aldeen	0	1	1	3	1	0	1	0	6	10	7	8	1	2	7	8	7	15	0	26	صلاح الدين	
Kirkuk	0	0	0	2	1	0	0	2	9	3	15	11	0	0	11	8	12	12	0	11	كركوك	
Dyala	0	0	1	2	2	0	3	3	9	20	24	27	1	1	21	17	22	27	12	35	ديالى	
Baghdad	AL-Rusafa/1	0	0	0	1	1	0	6	3	40	20	16	10	1	4	17	11	30	13	11	10	الرصافة / 1
	AL-Rusafa/2	0	0	0	0	1	0	2	1	31	22	11	6	1	3	17	9	14	17	3	12	الرصافة / 2
	AL-Rusafa/3	0	0	0	0	0	0	0	0	5	1	4	2	1	2	1	2	4	2	1	1	الرصافة / 3
	AL-Karkh/1	0	0	0	0	2	2	5	2	12	10	21	5	0	0	22	5	18	5	10	7	الكرخ / 1
	AL-Karkh/2	0	0	0	0	0	0	5	1	12	8	5	7	0	0	12	13	9	12	6	25	الكرخ / 2
	AL-Karkh/3	0	0	0	0	1	0	1	0	10	6	8	5	1	1	7	5	5	2	2	7	الكرخ / 3
Babylon	0	0	0	3	0	0	2	1	17	8	11	17	1	2	10	4	12	17	8	19	بابل	
Kerbela	0	0	0	5	0	0	0	0	4	8	8	26	0	1	6	7	11	19	6	12	كربلاء	
Najaf	1	0	0	6	1	0	0	0	6	8	8	12	1	3	5	11	7	21	9	13	النجف	
Qadysia	0	0	0	0	0	0	1	2	4	7	6	11	0	1	4	10	5	11	7	6	الديوانية	
Al-muthanna	0	0	0	3	0	0	0	0	0	5	0	4	0	0	1	4	0	7	1	1	المثنى	
Wasit	0	0	0	4	0	0	0	1	2	9	5	16	2	3	7	10	29	24	7	4	واسط	
Thi-Qar	0	0	0	1	2	1	0	2	9	50	4	20	0	4	9	13	9	15	8	10	ذي قار	
Missan	0	0	0	0	0	0	0	1	1	6	2	12	0	1	2	4	3	6	1	10	ميسان	
Basrah	0	1	0	0	0	0	4	0	7	18	9	29	0	2	11	26	20	35	2	8	البعصرة	
Total	1	2	2	30	12	3	30	19	184	219	164	228	10	30	170	167	217	260	94	217	المجموع	

عدد أعضاء الهيئة التدريسية في المدارس المهنية الصناعية حسب الاختصاص والجنس والمحافظة في المدارس الصناعية (الصباحي والمسائي) للعام الدراسي (2016/2015)

Number of teaching staff in Vocational industrial schools by , specialism, sex, and governorate (morning and evening) for (2015/2016)

Con.Table(30)

تابع جدول (30)

Governorate	صناعات غذائية والبان		محاصيل حقلية		البستنة		انتاج حيواني		الغابات		انتاج نباتي		زراعة عامة		التربية الفنية		التربية الرياضية		الاجتماع		المحافظة
	Dairy products		Field crops		Gardening		Animalistic product		Forest		Vegetarian product		Agriculture		Art		Sport		Sociology		
	اناث	ذكور	اناث	ذكور	اناث	ذكور	اناث	ذكور	اناث	ذكور	اناث	ذكور	اناث	ذكور	اناث	ذكور	اناث	ذكور	اناث	ذكور	
	Female	Male	Female	Male	Female	Male	Female	Male	Female	Male	Female	Male	Female	Male	Female	Male	Female	Male	Female	Male	
Salah-Aldeen	0	0	0	1	2	2	1	3	0	0	0	1	3	12	0	1	1	8	0	0	صلاح الدين
Kirkuk	0	0	0	1	1	1	0	0	0	0	0	1	1	1	0	1	1	8	0	0	كركوك
Dyala	1	0	1	1	1	0	1	2	0	0	0	1	3	4	0	2	4	23	0	0	ديالى
Baghdad	AL-Rusafa/1	0	0	2	1	2	0	0	3	1	0	0	5	2	5	9	1	14	0	0	الرصافة / 1
	AL-Rusafa/2	0	0	1	1	2	1	1	1	0	0	0	1	1	0	6	1	13	0	0	الرصافة / 2
	AL-Rusafa/3	0	0	0	0	0	0	0	0	0	0	0	1	2	1	0	0	2	0	0	الرصافة / 3
	AL-Karkh/1	0	0	2	2	0	0	2	2	0	0	2	2	0	6	0	3	5	0	0	الكرخ / 1
	AL-Karkh/2	1	0	0	0	0	1	0	0	0	0	1	0	0	1	0	2	2	0	0	الكرخ / 2
	AL-Karkh/3	1	1	2	0	2	1	1	1	0	0	0	0	2	1	0	2	0	0	0	0
Babylon	0	1	1	0	1	0	3	0	1	0	1	1	0	0	0	3	0	15	0	0	بابل
Kerbela	0	1	0	1	0	0	2	0	0	0	0	0	0	2	0	0	0	1	0	0	كربلاء
Najaf	0	0	1	0	1	2	0	3	0	0	0	0	0	2	0	0	2	12	0	0	النجف
Qadysia	0	0	0	0	0	0	0	0	0	0	0	0	0	0	0	0	1	4	0	0	الديوانية
Al-muthanna	0	0	0	0	0	1	0	0	0	0	0	0	0	1	0	1	0	2	0	0	المتنسى
Wasit	0	0	0	1	0	4	0	2	0	0	0	0	3	5	0	3	1	13	0	0	واسط
Thi-Qar	0	0	0	1	0	0	0	1	0	0	0	0	1	3	0	0	0	10	0	0	ذي قار
Missan	0	0	0	1	0	0	0	0	0	0	0	0	0	1	0	0	0	11	0	0	ميسان
Basrah	0	0	0	0	1	1	0	1	0	0	0	0	2	3	0	0	0	21	0	0	البيصرة
Total	3	3	10	11	13	14	11	19	2	0	4	6	24	40	13	28	17	164	0	0	المجموع

عدد أعضاء الهيئة التدريسية في المدارس المهنية الصناعية حسب الاختصاص والجنس والمحافظة في المدارس الصناعية (الصباحي والمسائي) للعام الدراسي (2016/2015)

Number of teaching staff in Vocational industrial schools by , specialism, sex, and governorate (morning and evening) for (2015/2016)

Con.Table(30)

تابع جدول (30)

Governorate	السباكة		راديو وتلفزيون		المعامل		السيارات		ميكانيك (خرائطه وبرادة)		الكهرباء		البيطرة العامة		مقاومة الافات		اقتصاد وارشاد زراعي		التربة		المحافظة		
	Foundry		Radio & Tv		Factories		Cars		Mechanic		Electricity		Veterinary		Pest control		Agriculture Advice		Soil				
	اناث	ذكور	اناث	ذكور	اناث	ذكور	اناث	ذكور	اناث	ذكور	اناث	ذكور	اناث	ذكور	اناث	ذكور	اناث	ذكور	اناث	ذكور			
	Female	Male	Female	Male	Female	Male	Female	Male	Female	Male	Female	Male	Female	Male	Female	Male	Female	Male	Female	Male			
Salah-Aldeen	0	0	5	31	0	5	1	47	5	55	16	84	0	0	0	0	0	0	0	1	1	صلاح الدين	
Kirkuk	0	0	45	23	0	0	0	29	7	42	46	85	0	0	0	0	0	0	0	1	0	كركوك	
Dyala	0	0	27	12	0	3	2	85	38	73	81	99	0	1	2	0	0	0	0	0	0	ديالى	
Baghdad	AL-Rusafa/1	0	1	12	8	6	17	3	17	12	8	69	49	0	0	0	0	0	0	0	1	2	الرصافة / 1
	AL-Rusafa/2	0	3	22	18	0	0	1	23	38	46	79	68	1	0	0	0	0	0	0	2	0	الرصافة / 2
	AL-Rusafa/3	0	0	0	0	6	3	0	1	5	3	11	7	0	0	0	0	0	0	0	0	0	الرصافة / 3
	AL-Karkh/1	0	2	20	4	0	0	2	8	10	19	50	29	0	3	0	0	0	0	2	0	0	الكرخ / 1
	AL-Karkh/2	0	1	0	3	0	0	9	32	37	40	53	42	0	0	3	0	0	0	0	0	0	الكرخ / 2
	AL-Karkh/3	0	0	6	6	0	1	1	8	27	25	27	23	0	0	0	0	0	0	0	0	0	0
Babylon	0	0	15	8	0	0	8	32	41	101	88	109	0	0	1	0	0	0	1	2	0	بابل	
Kerbela	0	0	4	26	0	2	0	18	9	89	37	91	0	0	0	0	0	0	0	0	1	0	كربلاء
Najaf	0	1	6	15	0	0	0	29	11	55	56	51	0	0	0	1	1	2	0	0	2	النجف	
Qadysia	0	0	3	12	0	0	1	26	9	42	21	50	0	0	0	0	0	0	0	0	0	0	الديوانية
Al-muthanna	0	0	0	0	0	0	0	2	1	27	8	23	0	0	0	0	0	0	0	0	0	0	المتنبي
Wasit	0	0	7	9	0	2	7	44	23	73	32	39	0	0	0	0	0	0	0	0	0	1	واسط
Thi-Qar	0	0	8	22	0	0	0	36	23	76	30	91	0	0	0	0	0	0	0	1	0	0	ذي قار
Missan	0	0	3	4	0	0	4	16	7	33	11	39	0	0	0	0	0	0	0	0	0	0	ميسان
Basrah	0	4	13	84	0	0	0	30	18	90	33	131	0	1	0	1	0	0	0	2	1	البيصرة	
Total	0	12	196	285	12	33	39	483	321	897	748	1110	1	5	6	2	1	6	10	7		المجموع	

عدد أعضاء الهيئة التدريسية في المدارس المهنية الصناعية حسب الاختصاص والجنس والمحافظة في المدارس الصناعية (الصباحي والمسائي) للعام الدراسي (2016/2015)

Number of teaching staff in Vocational industrial schools by , specialism, sex, and governorate (morning and evening) for (2015/2016)

Con.Table(30)

تابع جدول (30)

المحافظة	النجارة		النسيج		الطباعة		تاسيسات صحية		صناعة الزجاج		البناء		النماذج		بتروكيماوية		Governorate
	Trade		Weaving		Printing		Sanitation		Glass industry		Building		Symbols		Petrochemical		
	اناث	ذكور	اناث	ذكور	اناث	ذكور	اناث	ذكور	اناث	ذكور	اناث	ذكور	اناث	ذكور	اناث	ذكور	
	Female	Male	Female	Male	Female	Male	Female	Male	Female	Male	Female	Male	Female	Male	Female	Male	
صلاح الدين	0	2	0	1	0	0	0	0	0	0	1	1	0	0	3	0	Salah-Aldeen
كركوك	0	7	0	0	0	0	0	0	0	0	0	3	0	0	0	0	Kirkuk
ديالى	1	13	0	1	1	0	0	0	0	0	3	0	0	2	1	0	Dyala
الرصافة / 1	2	4	6	2	2	5	0	0	0	0	2	1	0	0	0	0	AL-Rusafa/1
الرصافة / 2	0	1	0	1	0	0	0	0	0	0	6	3	0	0	2	1	AL-Rusafa/2
الرصافة / 3	0	0	0	0	0	0	0	0	0	0	2	0	0	0	0	0	AL-Rusafa/3
الكرخ / 1	0	3	1	2	0	0	0	0	0	1	5	3	0	0	0	0	AL-Karkh/1
الكرخ / 2	0	2	5	0	3	0	0	0	0	0	5	5	0	0	0	0	AL-Karkh/2
الكرخ / 3	0	0	4	8	0	1	0	0	0	1	1	0	0	0	0	0	AL-Karkh/3
بابل	8	5	2	0	0	0	0	0	0	0	12	10	0	0	1	0	Babylon
كربلاء	0	17	0	0	0	0	0	0	0	0	1	7	0	0	0	1	Karbela
التجف	0	5	0	0	0	0	0	0	0	0	3	13	0	0	0	0	Najaf
الديوانية	1	18	2	0	0	0	0	0	0	0	0	0	0	0	0	0	Qadysia
المتنسى	0	1	0	0	0	0	0	0	0	0	0	0	0	0	0	0	Al-muthanna
واسط	0	18	0	1	2	0	0	0	0	0	3	6	0	0	2	0	Wasit
ذي قار	1	13	0	5	0	0	0	0	0	0	5	3	0	0	3	0	Thi-Qar
ميسان	0	0	0	0	0	0	0	0	0	0	1	1	0	0	0	0	Missan
البصرة	0	5	0	0	0	0	0	0	0	0	5	16	0	0	3	3	Basrah
المجموع	25	114	23	9	6	7	2	10	2	0	55	72	2	0	12	10	Total

عدد أعضاء الهيئة التدريسية في المدارس المهنية الصناعية حسب الاختصاص والجنس والمحافظة في المدارس الصناعية (الصباحي والمسائي) للعام الدراسي (2016/2015)

Number of teaching staff in Vocational industrial schools by , specialism, sex, and governorate (morning and evening) for (2015/2016)

تابع جدول (30)

Con.Table(30)

Governorate	تعاونيات زراعية		ادارة المزارع		المسكرتارية		الاقتصاد		الاحصاء		ادارة		محاسبة		العلوم التجارية		المعادن		مكثنة زراعية		المحافظة
	Agricultural cooperatives		Farm administrative		Secretary		Economy		Statistic		Administration		Accounting		Commercial science		Metal		Agricultural Mechanization		
	اناث	ذكور	اناث	ذكور	اناث	ذكور	اناث	ذكور	اناث	ذكور	اناث	ذكور	اناث	ذكور	اناث	ذكور	اناث	ذكور	اناث	ذكور	
	Female	Male	Female	Male	Female	Male	Female	Male	Female	Male	Female	Male	Female	Male	Female	Male	Female	Male	Female	Male	
Salah-Aldeen	0	0	0	0	0	0	1	3	5	4	0	0	1	2	0	1	0	6	0	0	صلاح الدين
Kirkuk	0	0	0	0	0	0	0	0	2	1	1	0	0	0	2	1	2	13	0	2	كركوك
Dyala	0	0	0	0	0	0	3	1	0	0	0	1	0	1	0	1	9	26	0	4	ديالى
Baghdad	AL-Rusafa/1	1	0	0	0	0	1	0	5	3	1	4	4	7	6	5	6	11	1	2	1 / الرصافة
	AL-Rusafa/2	0	0	0	0	0	0	0	2	1	0	1	0	1	2	1	3	12	1	3	2 / الرصافة
	AL-Rusafa/3	0	0	0	0	0	0	0	0	0	0	0	0	0	0	0	0	2	0	0	3 / الرصافة
	AL-Karkh/1	0	0	0	0	0	0	0	2	1	2	2	0	0	0	0	2	2	0	3	1 / الكرخ
	AL-Karkh/2	0	0	0	0	0	0	0	0	1	1	1	0	0	0	1	5	3	0	2	2 / الكرخ
	AL-Karkh/3	0	0	0	0	0	0	0	0	2	0	3	1	0	3	0	4	2	0	1	3 / الكرخ
Babylon	0	0	0	0	0	0	0	0	1	0	0	0	0	0	0	1	7	15	1	0	بابل
Kerbela	0	0	0	0	0	0	0	0	1	0	0	0	0	1	3	0	2	12	0	13	كربلاء
Najaf	0	0	0	2	0	0	2	0	5	3	7	5	0	0	7	0	0	6	2	2	النجف
Qadysia	0	0	0	0	0	0	0	1	0	1	0	1	0	1	0	1	2	5	0	1	الديوانية
Al-muthanna	0	0	0	0	0	0	0	0	0	0	0	0	0	0	0	0	1	11	0	1	المتنسى
Wasit	0	0	0	0	0	0	1	0	0	0	1	0	1	0	0	2	1	2	0	3	واسط
Thi-Qar	0	0	0	0	0	0	0	0	0	1	0	0	0	0	0	0	9	51	0	0	ذي قار
Missan	0	0	0	0	0	0	0	0	0	0	0	0	0	1	0	4	3	3	1	2	ميسان
Basrah	0	0	0	0	0	0	0	0	1	0	1	0	0	0	0	0	2	43	0	0	البصرة
Total	1	0	0	2	0	0	8	5	24	18	14	18	7	14	23	18	58	225	6	39	المجموع

عدد أعضاء الهيئة التدريسية في المدارس المهنية الصناعية حسب الاختصاص والجنس والمحافظه في المدارس الصناعية (الصباحي والمسائي) للعام الدراسي (2016/2015)

Number of teaching staff in Vocational industrial schools by , specialism, sex, and governorate (morning and evening) for (2015/2016)

تابع جدول (30)

Con.Table(30)

المحافظة	Governorate	المجموع		اخرى		اللغة التركمانية		اللغة السريانية		محاسب كلفة		حاسوب		اقتصاد منزلي		القانون		علم نفس		رسم هندسي		هندسة كيميائية		
		Total		other		Turkoman		Syriac language		Cost Accountan		Computer		Home economy		Law		Psychology		Geometrical		Chemical engineering		
		ذكور	اناث	ذكور	اناث	ذكور	اناث	ذكور	اناث	ذكور	اناث	ذكور	اناث	ذكور	اناث	ذكور	اناث	ذكور	اناث	ذكور	اناث	ذكور	اناث	ذكور
		Male	Female	Male	Female	Male	Female	Male	Female	Male	Female	Male	Female	Male	Female	Male	Female	Male	Female	Male	Female	Male	Female	Male
صلاح الدين	Salah-Aldeen	449	86	363	3	11	0	0	0	0	0	1	2	0	0	0	0	0	0	1	4	4	2	
كركوك	Kirkuk	485	189	296	7	12	0	0	0	0	0	14	9	0	0	0	0	2	5	7	2	2	0	
ديالى	Dyala	856	336	520	22	2	0	0	0	0	0	24	22	1	0	1	0	2	3	10	5	2	1	
بغداد	AL-Rusafa/1	640	346	294	28	26	0	0	0	0	0	27	13	0	0	0	0	4	3	5	1	4	0	1
	AL-Rusafa/2	613	291	322	22	15	0	0	0	0	0	20	29	0	0	0	0	0	0	4	1	0	0	2
	AL-Rusafa/3	101	58	43	11	10	0	0	0	0	0	3	3	0	0	0	0	0	0	2	0	0	0	3
	AL-Karkh/1	436	282	154	40	9	0	0	0	0	0	24	6	2	0	0	0	0	0	13	5	1	3	1
	AL-Karkh/2	420	195	225	1	2	0	0	0	0	0	9	11	0	0	0	1	0	0	5	4	5	5	2
	AL-Karkh/3	261	136	125	10	5	0	0	0	0	0	5	6	0	0	0	1	0	0	1	0	2	1	3
بابل	Babylon	660	272	388	7	4	0	0	0	0	0	9	3	0	0	0	0	1	3	2	2	0	1	
كربلاء	Kerbela	501	103	398	3	14	0	0	0	0	0	4	15	0	0	0	1	0	1	1	6	0	0	
التجف	Najaf	560	210	350	32	31	0	0	0	0	0	26	31	0	0	1	1	0	0	9	2	0	0	
الديوانية	Qadysia	311	78	233	0	5	0	0	0	0	0	12	14	0	0	0	0	1	1	1	0	0	0	
المتنسى	Al-muthanna	121	17	104	4	7	0	0	0	0	0	0	1	0	0	0	0	0	1	1	1	0	0	
واسط	Wasit	525	178	347	18	20	0	0	0	0	0	14	11	0	0	0	0	4	9	5	0	0	0	
ذي قار	Thi-Qar	611	136	475	7	25	0	0	0	0	0	6	14	0	0	0	1	0	3	1	1	0	2	
ميسان	Missan	208	42	166	0	4	0	0	0	0	0	3	5	0	0	0	0	0	0	0	1	0	0	
البصرة	Basrah	805	173	632	13	45	0	0	0	0	0	12	24	0	0	0	0	3	2	9	6	2	1	
المجموع	Total	8563	3128	5435	228	247	0	0	0	0	0	213	219	3	0	2	5	12	26	81	46	22	16	

عدد الشعب في المدارس المهنية الصناعية حسب الصف والجنس والمحافظة (الصباحي والمسائي) للعام الدراسي (2016/2015)

Number of grades in Vocational industrial schools by , grade sex, and governorate (morning and evening) for (2015/2016)

Table (31)

جدول (31)

Governorate	المجموع الكلي				الصف الثالث				الصف الثاني				الصف الأول				المحافظة	
	Total				Third grade				Second grade				First grade					
	مجموع	مختلط	إناث	ذكور	مجموع	مختلط	إناث	ذكور	مجموع	مختلط	إناث	ذكور	مجموع	مختلط	إناث	ذكور		
Total	Mixed	Female	Male	Total	Mixed	Female	Male	Total	Mixed	Female	Male	Total	Mixed	Femal	Male			
Salah-Aldeen	106	3	2	101	36	1	0	35	38	1	1	36	32	1	1	30	صلاح الدين	
Kirkuk	108	2	3	103	36	1	1	34	36	0	1	35	36	1	1	34	كركوك	
Dyala	167	6	14	147	54	2	4	48	56	2	5	49	57	2	5	50	ديالى	
Baghdad	AL-Rusafa/1	126	0	5	121	43	0	2	41	43	0	2	41	40	0	1	39	الرصافة/1
	AL-Rusafa/2	156	0	15	141	51	0	5	46	53	0	5	48	52	0	5	47	الرصافة/2
	AL-Rusafa/3	32	0	0	32	11	0	0	11	11	0	0	11	10	0	0	10	الرصافة/3
	AL-Karkh/1	83	0	3	80	29	0	1	28	27	0	1	26	27	0	1	26	الكرخ/1
	AL-Karkh/2	85	0	2	83	30	0	1	29	30	0	0	30	25	0	1	24	الكرخ/2
	AL-Karkh/3	60	0	0	60	20	0	0	20	21	0	0	21	19	0	0	19	الكرخ/3
Babylon	108	0	5	103	35	0	1	34	37	0	2	35	36	0	2	34	بابل	
Kerbela	80	0	3	77	24	0	1	23	29	0	1	28	27	0	1	26	كربلاء	
Najaf	63	0	3	60	21	0	1	20	21	0	1	20	21	0	1	20	النجف	
Qadysia	64	11	6	47	19	3	2	14	21	3	2	16	24	5	2	17	الديوانية	
Al-muthanna	35	2	0	33	10	0	0	10	12	1	0	11	13	1	0	12	المتنسى	
Wasit	106	0	13	93	33	0	4	29	36	0	5	31	37	0	4	33	واسط	
Thi-Qar	123	0	23	100	37	0	5	32	40	0	6	34	46	0	12	34	ذي قار	
Missan	34	0	0	34	9	0	0	9	13	0	0	13	12	0	0	12	ميسان	
Basrah	167	0	0	167	55	0	0	55	57	0	0	57	55	0	0	55	البصرة	
Total	1703	24	97	1582	553	7	28	518	581	7	32	542	569	10	37	522	المجموع	

عدد الابنية المدرسية وعدد المكتبات في المدارس المهنية الصناعية حسب المحافظة (الصباحي والمسائي) للعام الدراسي (2016/2015)

Number of school buildings and libraries in vocational industrial schools by governorate (morning and evening) for 2015/2016

Table (32)

جدول (32)

Governorate	المجموع الكلي للأبنية Total of builds	عدد الأبنية حسب مادة البناء No. of builds by materials							عدد الأبنية حسب نوع البناء No. of builds by type of Building				عدد الأبنية حسب الحالة العمرانية No. of Builds					عدد الأبنية التي تشغلها Used Builds			عدد الأبنية حسب العائدة Builds by owners		المحافظة
		أخرى	كرفان	بناء جاهز	هياكل حديدية	طين أو صريقة	طابوق أو حجر	غير مدرسي	مدرسي	غير صالحة	بحاجة إلى ترميم	صالحة	ثلاث مدارس	إثنان	مدرسة واحدة	مستأجرة	حكومية		تابعة للتربية				
																	For others	For Education					
Salah-Aldeen	11	0	0	2	0	0	9	5	6	2	6	3	0	3	8	0	5	6	صلاح الدين				
Kirkuk	11	0	0	0	0	0	11	0	11	0	6	5	0	5	6	0	0	11	كركوك				
Dyala	13	0	0	0	0	0	13	0	13	3	7	3	0	7	6	0	0	13	ديالى				
Baghdad	AL-Rusafa/1	12	0	0	2	0	10	1	11	0	6	6	0	1	11	0	3	9	الرصافة/1				
	AL-Rusafa/2	9	0	0	0	0	9	1	8	0	7	2	0	1	8	0	1	8	الرصافة/2				
	AL-Rusafa/3	3	0	0	1	0	2	0	3	0	1	2	0	2	1	0	0	3	الرصافة/3				
	AL-Karkh/1	10	0	0	3	0	7	0	10	0	5	5	0	1	9	0	0	10	الكرخ/1				
	AL-Karkh/2	11	0	0	2	0	9	0	11	0	9	2	0	0	11	0	0	11	الكرخ/2				
	AL-Karkh/3	5	0	0	0	0	5	0	5	2	2	1	0	0	5	0	1	4	الكرخ/3				
Babylon	6	0	0	1	0	0	5	1	5	0	4	2	0	2	4	0	0	6	بابل				
Kerbela	6	0	0	1	0	0	5	1	5	0	5	1	0	2	4	0	0	6	كربلاء				
Najaf	6	0	0	0	0	0	6	0	6	1	4	1	0	2	4	0	0	6	النجف				
Qadysia	5	0	0	0	0	0	5	0	5	0	3	2	0	3	2	0	0	5	الديوانية				
Al-muthanna	3	0	0	2	0	0	1	0	3	0	1	2	0	1	2	0	0	3	المتنسى				
Wasit	9	0	0	0	0	0	9	2	7	0	7	2	0	1	8	0	1	8	واسط				
Thi-Qar	5	0	0	0	0	0	5	0	5	2	2	1	1	2	2	0	0	5	ذي قار				
Missan	5	0	0	0	0	0	5	0	5	2	3	0	0	2	3	0	0	5	ميسان				
Basrah	11	0	0	0	0	0	11	1	10	3	4	4	0	2	9	0	0	11	البصرة				
Total	141	0	0	14	0	0	127	12	129	15	82	44	1	37	103	0	11	130	المجموع				

عدد الابنية المدرسية وعدد المكتبات في المدارس المهنية الصناعية حسب المحافظة (الصباحي والمسائي) للعام الدراسي (2016/2015)

Number of school buildings and libraries in vocational industrial schools by governorate (morning and evening) for (2015/2016)

Con.Table (32)

تابع جدول (32)

Governorate	المكتبات المدرسية		حجم المدرسة						عدد طوابق الابنية			عدد الابنية التي تحتوي على سياج	عدد الابنية المزودة بخدمة المجاري	عدد الابنية التي يصلها الماء الصالح للشرب	المحافظة
	Libraries		School size						Number of building floors			Builds have school wall	Builds have sanitation service	Build received pure water	
	عدد الكتب	عدد المكتبات	24صف	18صف	12صف	9صف	6صف	ثلاث طوابق	طابقين	طابق واحد					
No. of books	Libraries	24Classes	19Classes	12Classes	9Classes	6Classes	3 Floors	2 Floors	1 Floor						
Salah-Aldeen	345	2	0	0	5	2	4	2	5	4	10	7	10	صلاح الدين	
Kirkuk	3607	10	1	3	7	0	0	1	8	2	11	11	11	كركوك	
Dyala	2225	8	5	2	4	1	1	0	3	10	10	13	13	ديالى	
Baghdad	AL-Rusafa/1	543	4	6	2	1	3	0	1	10	1	12	12	12	الرصافة/1
	AL-Rusafa/2	1058	3	0	0	7	1	1	0	6	3	9	8	9	الرصافة/2
	AL-Rusafa/3	0	0	2	0	1	0	0	0	3	0	3	3	3	الرصافة/3
	AL-Karkh/1	267	1	6	0	3	1	0	0	8	2	10	10	10	الكرخ/1
	AL-Karkh/2	393	2	4	5	2	0	0	0	4	7	11	11	11	الكرخ/2
	AL-Karkh/3	150	1	0	3	2	0	0	0	4	1	5	5	5	الكرخ/3
Babylon	1976	6	2	2	1	0	1	1	3	2	6	6	6	بابل	
Kerbela	1933	5	1	1	3	1	0	0	2	4	6	6	6	كربلاء	
Najaf	718	3	0	3	3	0	0	1	4	1	6	6	6	النجف	
Qadysia	1595	5	1	1	2	0	1	1	3	1	5	5	5	الديوانية	
Al-muthanna	1245	3	0	1	1	1	0	1	0	2	3	3	3	المثنى	
Wasit	1639	6	2	4	3	0	0	1	4	4	9	9	9	واسط	
Thi-Qar	441	6	0	0	1	2	2	1	2	2	5	5	5	ذي قار	
Missan	0	0	0	1	2	2	0	0	3	2	5	5	5	ميسان	
Basrah	1613	5	0	6	2	1	2	1	9	1	11	6	9	البيصرة	
Total	19748	70	30	34	50	15	12	11	81	49	137	131	138	المجموع	

القسم الثالث
المدارس المهنية الزراعية

عدد المدارس وعدد الطلبة المقبولين الجدد والطلبة الموجودين وأعضاء الهيئة التدريسية واستقلالية وبيئة المدرسة في المدارس المهنية الزراعية حسب الجنس والمحافظه للعام الدراسي (2016/2015)

Number of schools , accepted and existing students ,teaching staff and the independence of agricultural schools by sex and governorate for (2015/2016)

Table(33)

جدول (33)

المحافظة	عدد المدارس			عدد الطلبة المقبولين الجدد			عدد الطلبة الموجودين			عدد أعضاء الهيئة التدريسية			استقلالية المدرسة			بيئة المدرسة			Governorate	
	No. of schools			No. of acceptable students			No. of existing students			Number of teaching staff			School independence			School environment				
	مجموع	مختلط	اناث	مجموع	اناث	ذكور	مجموع	اناث	ذكور	مجموع	اناث	ذكور	مجموع	اصليه	ضيف	مجموع	حضر	ريف		مجموع
		Female		Female	Male		Female	Male		Female	Male		Origion	Guest	Total	Urban	Rural	Total		
صلاح الدين	0	0	0	15	0	15	31	0	31	0	0	0	0	0	0	0	0	0	0	0
كركوك	1	0	0	8	0	8	66	0	66	5	19	24	1	0	1	0	1	1	1	1
ديالى	0	0	0	0	0	0	0	0	0	0	0	0	0	0	0	0	0	0	0	0
الرصافة/1	0	0	0	0	0	0	0	0	0	0	0	0	0	0	0	0	0	0	0	0
الرصافة/2	1	1	0	13	2	15	39	3	36	12	19	31	1	0	1	1	0	1	1	1
الرصافة/3	0	0	0	0	0	0	0	0	0	0	0	0	0	0	0	0	0	0	0	0
الكرخ/1	0	0	0	0	0	0	0	0	0	0	0	0	0	0	0	0	0	0	0	0
الكرخ/2	0	0	0	0	0	0	0	0	0	0	0	0	0	0	0	0	0	0	0	0
الكرخ/3	0	0	0	0	0	0	0	0	0	0	0	0	0	0	0	0	0	0	0	0
بابل	2	0	0	59	0	59	177	0	177	22	60	82	2	0	2	2	0	2	2	2
كربلاء	0	0	0	40	0	40	116	0	116	8	31	39	0	0	0	0	0	0	0	0
النجف	0	0	0	29	0	29	68	0	68	0	0	0	0	0	0	0	0	0	0	0
الديوانية	1	1	0	49	4	53	178	21	157	10	31	41	1	0	1	1	1	0	1	1
المتشي	0	0	0	45	0	45	77	0	77	0	0	0	0	0	0	0	0	0	0	0
واسط	0	0	0	13	0	13	22	0	22	5	15	20	0	0	0	0	0	0	0	0
ذي قار	1	0	0	17	0	17	56	0	56	13	30	43	1	0	1	0	1	1	1	1
ميسان	0	0	0	0	0	0	0	0	0	0	0	0	0	0	0	0	0	0	0	0
البصرة	0	0	0	0	0	0	0	0	0	0	0	0	0	0	0	0	0	0	0	0
المجموع	6	2	4	288	6	294	830	24	806	75	205	280	6	0	6	6	2	0	4	4

Note/ Evening school in agricultural schools Not found.

ملاحظة / لا توجد دراسة مسانبة في المدارس المهنية الزراعية

عدد المدارس وعدد الطلبة الموجودين وعدد اعضاء الهيئة التدريسية وعدد الشعب في المدارس المهنية الزراعية حسب الصف والجنس والمحافظه للعام الدراسي (2016/2015)

Number of schools and existing students and the number grades in the Vocational agricultural schools by grade , sex and governorate for (2015/2016)

Table(34)

جدول (34)

Governorate	عدد الطلبة الموجودين حسب الصف																					المحافظة			
	عدد الشعب			عدد أعضاء الهيئة التدريسية			المجموع			الصف الثالث			الصف الثاني			الصف الاول			عدد المدارس						
	No of gradees			Number of teaching staff			Total			Third grade			Second grade			First grade			No of schools						
	مجموع	مختلط	اناث	ذكور	مجموع	اناث	ذكور	مجموع	اناث	ذكور	مجموع	اناث	ذكور	مجموع	اناث	ذكور	مجموع	اناث	ذكور	مجموع	مختلط		اناث	ذكور	
Total	Mixed	Female	Male	Total	Female	Male	Total	Female	Male	Total	Female	Male	Total	Female	Male	Total	Female	Male	Total	Mixed	Female	Male			
Salah-Aldeen	3	0	0	3	0	0	31	0	31	8	0	8	8	0	8	15	0	15	0	0	0	0	0	صلاح السدين	
Kirkuk	4	0	0	4	24	5	19	66	0	66	39	0	39	16	0	16	11	0	11	1	0	0	1	كركوك	
Dyala	0	0	0	0	0	0	0	0	0	0	0	0	0	0	0	0	0	0	0	0	0	0	0	ديالى	
Baghdad	AL-Rusafa/1	0	0	0	0	0	0	0	0	0	0	0	0	0	0	0	0	0	0	0	0	0	0	الرصافة/1	
	AL-Rusafa/2	3	2	0	1	31	12	19	39	3	36	8	0	8	13	1	12	18	2	16	1	1	0	0	الرصافة/2
	AL-Rusafa/3	0	0	0	0	0	0	0	0	0	0	0	0	0	0	0	0	0	0	0	0	0	0	0	الرصافة/3
	AL-Karkh/1	0	0	0	0	0	0	0	0	0	0	0	0	0	0	0	0	0	0	0	0	0	0	0	الكرخ/1
	AL-Karkh/2	0	0	0	0	0	0	0	0	0	0	0	0	0	0	0	0	0	0	0	0	0	0	0	الكرخ/2
	AL-Karkh/3	0	0	0	0	0	0	0	0	0	0	0	0	0	0	0	0	0	0	0	0	0	0	0	الكرخ/3
Babylon	11	0	0	11	82	22	60	177	0	177	61	0	61	55	0	55	61	0	61	2	0	0	2	بابل	
Kerbela	3	0	0	3	39	8	31	116	0	116	30	0	30	40	0	40	46	0	46	0	0	0	0	كربلاء	
Najaf	4	0	0	4	0	0	0	68	0	68	11	0	11	24	0	24	33	0	33	0	0	0	0	النجف	
Qadysia	8	3	0	5	41	10	31	178	21	157	65	3	62	53	14	39	60	4	56	1	1	0	0	الديوانية	
Al-muthanna	2	0	0	2	0	0	0	77	0	77	0	0	0	32	0	32	45	0	45	0	0	0	0	المتنسى	
Wasit	3	0	0	3	20	5	15	22	0	22	9	0	9	0	0	0	13	0	13	0	0	0	0	واسط	
Thi-Qar	3	0	0	3	43	13	30	56	0	56	22	0	22	17	0	17	17	0	17	1	0	0	1	ذي قار	
Missan	0	0	0	0	0	0	0	0	0	0	0	0	0	0	0	0	0	0	0	0	0	0	0	ميسان	
Basrah	0	0	0	0	0	0	0	0	0	0	0	0	0	0	0	0	0	0	0	0	0	0	0	البيصرة	
Total	44	5	0	39	280	75	205	830	24	806	253	3	250	258	15	243	319	6	313	6	2	0	4	المجموع	

عدد الطلبة المقبولين الجدد في المدارس المهنية الزراعية حسب العمر والجنس والمحافظة للعام الدراسي (2016/2015)

Number of new students in the Vocational agricultural schools by age , sex and governorate for (2015/2016)

Table (35)

جدول (35)

Governorate	المجموع		عمر 19 سنة		عمر 18 سنة		عمر 17 سنة		عمر 16 سنة		عمر 15 سنة		المحافظة		
	Total		19 years		18 years		17 years		16 years		15 years				
	مجموع	إناث	ذكور	إناث	ذكور	إناث	ذكور	إناث	ذكور	إناث	ذكور	إناث		ذكور	
	Total	Female	Male	Female	Male	Female	Male	Female	Male	Female	Male	Female	Male		
Salah-Aldeen	15	0	15	0	10	0	4	0	0	0	1	0	0	كركوك	
Kirkuk	8	0	8	0	7	0	0	0	1	0	0	0	0	صلاح الدين	
Dyala	0	0	0	0	0	0	0	0	0	0	0	0	0	ديالى	
Baghdad	AL-Rusafa/1	0	0	0	0	0	0	0	0	0	0	0	0	الرصافة / 1	
	AL-Rusafa/2	15	2	13	0	2	0	1	1	3	0	6	1	1	الرصافة / 2
	AL-Rusafa/3	0	0	0	0	0	0	0	0	0	0	0	0	0	الرصافة / 3
	AL-Karkh/1	0	0	0	0	0	0	0	0	0	0	0	0	0	الكرخ / 1
	AL-Karkh/2	0	0	0	0	0	0	0	0	0	0	0	0	0	الكرخ / 2
	AL-Karkh/3	0	0	0	0	0	0	0	0	0	0	0	0	0	الكرخ / 3
Babylon	59	0	59	0	26	0	11	0	8	0	9	0	5	بابل	
Kerbela	40	0	40	0	14	0	10	0	9	0	6	0	1	كربلاء	
Najaf	29	0	29	0	3	0	6	0	9	0	10	0	1	التجف	
Qadysia	53	4	49	0	4	2	12	2	10	0	7	0	16	الديوانية	
Al-muthanna	45	0	45	0	9	0	9	0	15	0	8	0	4	المتشي	
Wasit	13	0	13	0	1	0	4	0	6	0	2	0	0	واسط	
Thi-Qar	17	0	17	0	2	0	7	0	5	0	3	0	0	ذي قار	
Missan	0	0	0	0	0	0	0	0	0	0	0	0	0	ميسان	
Basrah	0	0	0	0	0	0	0	0	0	0	0	0	0	البصرة	
Total	294	6	288	0	78	2	64	3	66	0	52	1	28	المجموع	

عدد الطلبة الموجودين في المدارس المهنية الزراعية حسب العمر والصف والجنس والمحافظه للعام الدراسي (2016/2015)

Number of existing students in the Vocational agricultural schools by age , sex and governorate for (2015/2016)

Table(36)

جدول (36)

Governorate	(الصف الاول)													المحافظة	
	First grade														
	المجموع	عمر 19 سنة		عمر 18 سنة		عمر 17 سنة		عمر 16 سنة		عمر 15 سنة					
	Total	اناث	ذكور	اناث	ذكور	اناث	ذكور	اناث	ذكور	اناث	ذكور				
مجموع	اناث	ذكور	اناث	ذكور	اناث	ذكور	اناث	ذكور	اناث	ذكور	اناث	ذكور			
	Total	Female	Male	Female	Male	Female	Male	Female	Male	Female	Male	Female	Male		
Nineveh	0	0	0	0	0	0	0	0	0	0	0	0	0	نينوى	
Salah-Aldeen	15	0	15	0	10	0	4	0	0	0	1	0	0	صلاح الدين	
Kirkuk	11	0	11	0	10	0	0	0	1	0	0	0	0	كركوك	
Dyala	0	0	0	0	0	0	0	0	0	0	0	0	0	ديالى	
Baghdad	Rusafa/1	0	0	0	0	0	0	0	0	0	0	0	0	الرصافة / 1	
	Rusafa/2	18	2	16	0	3	0	1	1	5	0	6	1	1	الرصافة / 2
	Rusafa/3	0	0	0	0	0	0	0	0	0	0	0	0	0	الرصافة / 3
	Karkh/1	0	0	0	0	0	0	0	0	0	0	0	0	0	الكرخ / 1
	Karkh/2	0	0	0	0	0	0	0	0	0	0	0	0	0	الكرخ / 2
	Karkh/3	0	0	0	0	0	0	0	0	0	0	0	0	0	الكرخ / 3
Al-Anbar	0	0	0	0	0	0	0	0	0	0	0	0	0	الانبار	
Babylon	61	0	61	0	27	0	11	0	9	0	9	0	5	بابل	
Kerbela	46	0	46	0	20	0	10	0	9	0	6	0	1	كربلاء	
Najaf	33	0	33	0	7	0	6	0	9	0	10	0	1	النجف	
Qadysia	60	4	56	0	11	2	12	2	10	0	7	0	16	الديوانية	
Al-muthanna	45	0	45	0	9	0	9	0	15	0	8	0	4	المثنى	
Wasit	13	0	13	0	1	0	4	0	6	0	2	0	0	واسط	
Thi-Qar	17	0	17	0	2	0	7	0	5	0	3	0	0	ذي قار	
Missan	0	0	0	0	0	0	0	0	0	0	0	0	0	ميسان	
Basrah	0	0	0	0	0	0	0	0	0	0	0	0	0	البصرة	
Total	319	6	313	0	100	2	64	3	69	0	52	1	28	المجموع	

عدد الطلبة الموجودين في المدارس المهنية الزراعية حسب العمر والصف والجنس والمحافظه للعام الدراسي (2016/2015)

Number of existing students in the Vocational agricultural schools by age , sex and governorate for (2015/2016)

Con.table(36)

تابع جدول (36)

(الصف الثاني)														
Second grade														
Governorate	المجموع		عمر 20 سنة		عمر 19 سنة		عمر 18 سنة		عمر 17 سنة		عمر 16 سنة		المحافظة	
	Total		20 years		19 years		18 years		17 years		16 years			
	مجموع	إناث	ذكور	إناث	ذكور	إناث	ذكور	إناث	ذكور	إناث	ذكور	إناث		ذكور
	Total	Female	Male	Female	Male	Female	Male	Female	Male	Female	Male	Female	Male	
Nineveh	0	0	0	0	0	0	0	0	0	0	0	0	0	نينوى
Salah-Aldeen	8	0	8	0	8	0	0	0	0	0	0	0	0	صلاح الدين
Kirkuk	16	0	16	0	9	0	6	0	0	0	1	0	0	كركوك
Dyala	0	0	0	0	0	0	0	0	0	0	0	0	0	ديالى
Baghdad	AL-Rusafa/1	0	0	0	0	0	0	0	0	0	0	0	0	الرصافة 1/
	AL-Rusafa/2	13	1	12	0	3	0	2	0	2	1	3	0	الرصافة 2/
	AL-Rusafa/3	0	0	0	0	0	0	0	0	0	0	0	0	الرصافة 3/
	AL-Karkh/1	0	0	0	0	0	0	0	0	0	0	0	0	الكرخ 1/
	AL-Karkh/2	0	0	0	0	0	0	0	0	0	0	0	0	الكرخ 2/
	AL-Karkh/3	0	0	0	0	0	0	0	0	0	0	0	0	الكرخ 3/
Al-Anbar	0	0	0	0	0	0	0	0	0	0	0	0	0	الأنبار
Babylon	55	0	55	0	8	0	20	0	10	0	11	0	6	بابل
Kerbela	40	0	40	0	14	0	14	0	6	0	4	0	2	كربلاء
Najaf	24	0	24	0	5	0	10	0	3	0	4	0	2	النجف
Qadysia	53	14	39	0	1	13	14	1	14	0	6	0	4	الديوانية
Al-muthanna	32	0	32	0	12	0	7	0	6	0	3	0	4	المتنسى
Wasit	0	0	0	0	0	0	0	0	0	0	0	0	0	واسط
Thi-Qar	17	0	17	0	9	0	6	0	2	0	0	0	0	ذي قار
Missan	0	0	0	0	0	0	0	0	0	0	0	0	0	ميسان
Basrah	0	0	0	0	0	0	0	0	0	0	0	0	0	البصرة
Total	258	15	243	0	69	13	79	1	43	1	32	0	20	المجموع

عدد الطلبة الموجودين في المدارس المهنية الزراعية حسب العمر والصف والجنس والمحافظه للعام الدراسي (2016/2015)

Number of existing students in the Vocational agricultural schools by age , sex and governorate for (2015/2016)

Con.table(36)

تابع جدول (36)

(الصف الثالث)														
Third grade														
Governorate	المجموع		عمر 21 سنة		عمر 20 سنة		عمر 19 سنة		عمر 18 سنة		عمر 17 سنة		المحافظة	
	Total		21 years		20 years		19 years		18 years		17 years			
	مجموع	إناث	ذكور	إناث	ذكور	إناث	ذكور	إناث	ذكور	إناث	ذكور	إناث		ذكور
	Total	Female	Male	Female	Male	Female	Male	Female	Male	Female	Male	Female	Male	
Salah-Aldeen	8	0	8	0	8	0	0	0	0	0	0	0	0	صلاح الدين
Kirkuk	39	0	39	0	28	0	6	0	4	0	1	0	0	كركوك
Dyala	0	0	0	0	0	0	0	0	0	0	0	0	0	ديالى
Baghdad	AL-Rusafa/1	0	0	0	0	0	0	0	0	0	0	0	0	الرصافة 1/
	AL-Rusafa/2	8	0	8	0	1	0	2	0	1	0	4	0	الرصافة 2/
	AL-Rusafa/3	0	0	0	0	0	0	0	0	0	0	0	0	الرصافة 3/
	AL-Karkh/1	0	0	0	0	0	0	0	0	0	0	0	0	الكرخ 1/
	AL-Karkh/2	0	0	0	0	0	0	0	0	0	0	0	0	الكرخ 2/
	AL-Karkh/3	0	0	0	0	0	0	0	0	0	0	0	0	الكرخ 3/
Babylon	61	0	61	0	11	0	22	0	12	0	11	0	5	بابل
Kerbela	30	0	30	0	12	0	8	0	6	0	3	0	1	كربلاء
Najaf	11	0	11	0	2	0	2	0	3	0	3	0	1	النجف
Qadysia	65	3	62			1	20	0	21	2	14	0	7	الديوانية
Al-muthanna	0	0	0	0	0	0	0	0	0	0	0	0	0	المتشي
Wasit	9	0	9	0	0	0	5	0	4	0	0	0	0	واسط
Thi-Qar	22	0	22	0	9	0	6	0	5	0	2	0	0	ذي قار
Missan	0	0	0	0	0	0	0	0	0	0	0	0	0	ميسان
Basrah	0	0	0	0	0	0	0	0	0	0	0	0	0	البصرة
Total	253	3	250	0	71	1	71	0	56	2	38	0	14	المجموع

عدد الطلبة الموجودين في المدارس المهنية الزراعية حسب العمر والصف والجنس والمحافظة للعام الدراسي (2016/2015)

Number of existing students in the Vocational agricultural schools by age , sex and governorate for (2015/2016)

Con.table(36)

تابع جدول (36)

Governorate	(المجموع الكلي)																المحافظات		
	Total																		
	المجموع		عمر 21 سنة		عمر 20 سنة		عمر 19 سنة		عمر 18 سنة		عمر 17 سنة		عمر 16 سنة		عمر 15 سنة				
	مجموع	إناث	ذكور	إناث	ذكور	إناث	ذكور	إناث	ذكور	إناث	ذكور	إناث	ذكور	إناث	ذكور				
Total	Female	Male	Female	Male	Female	Male	Female	Male	Female	Male	Female	Male	Female	Male	Female	Male			
Salah-Aldeen	31	0	31	0	8	0	8	0	10	0	4	0	0	0	1	0	0	صلاح الدين	
Kirkuk	66	0	66	0	28	0	15	0	20	0	1	0	2	0	0	0	0	كركوك	
Dyala	0	0	0	0	0	0	0	0	0	0	0	0	0	0	0	0	0	ديالى	
Baghdad	AL-Rusafa/1	0	0	0	0	0	0	0	0	0	0	0	0	0	0	0	0	الرصافة/1	
	AL-Rusafa/2	39	3	36	0	1	0	5	0	6	0	7	2	8	0	8	1	1	الرصافة/2
	AL-Rusafa/3	0	0	0	0	0	0	0	0	0	0	0	0	0	0	0	0	0	الرصافة/3
	AL-Karkh/1	0	0	0	0	0	0	0	0	0	0	0	0	0	0	0	0	0	الكرخ/1
	AL-Karkh/2	0	0	0	0	0	0	0	0	0	0	0	0	0	0	0	0	0	الكرخ/2
	AL-Karkh/3	0	0	0	0	0	0	0	0	0	0	0	0	0	0	0	0	0	الكرخ/3
Babylon	177	0	177	0	11	0	30	0	59	0	32	0	25	0	15	0	5	بابل	
Kerbela	116	0	116	0	12	0	22	0	40	0	19	0	14	0	8	0	1	كربلاء	
Najaf	68	0	68	0	2	0	7	0	20	0	12	0	14	0	12	0	1	النجف	
Qadysia	178	21	157	0	0	1	21	13	46	5	40	2	23	0	11	0	16	الديوانية	
Al-muthanna	77	0	77	0	0	0	12	0	16	0	15	0	18	0	12	0	4	المتنسى	
Wasit	22	0	22	0	0	0	5	0	5	0	4	0	6	0	2	0	0	واسط	
Thi-Qar	56	0	56	0	9	0	15	0	13	0	11	0	5	0	3	0	0	ذي قار	
Missan	0	0	0	0	0	0	0	0	0	0	0	0	0	0	0	0	0	ميسان	
Basrah	0	0	0	0	0	0	0	0	0	0	0	0	0	0	0	0	0	البصرة	
Total	830	24	806	0	71	1	140	13	235	5	145	4	115	0	72	1	28	المجموع	

عدد الطلبة الموجودين في المدارس المهنية الزراعية حسب العمر والصف والجنس للعام الدراسي (2016/2015)

Number of existing students in the Vocational agricultural schools by age , sex and grade for (2015/2016)

Table (37)

جدول (37)

Age	المجموع الكلي			الصف الثالث			الصف الثاني			الصف الاول			العمر
	Total			Third grade			Second grade			First grade			
	مجموع	إناث	ذكور	مجموع	إناث	ذكور	مجموع	إناث	ذكور	مجموع	إناث	ذكور	
	Total	Female	Male	Total	Female	Male	Total	Female	Male	Total	Female	Male	
15 Years	29	1	28	0	0	0	0	0	0	29	1	28	عمر 15 سنة
16 Years	72	0	72	0	0	0	20	0	20	52	0	52	عمر 16 سنة
17 Years	119	4	115	14	0	14	33	1	32	72	3	69	عمر 17 سنة
18 Years	150	5	145	40	2	38	44	1	43	66	2	64	عمر 18 سنة
19 Years	248	13	235	56	0	56	92	13	79	100	0	100	عمر 19 سنة
20 Years	141	1	140	72	1	71	69	0	69	0	0	0	عمر 20 سنة
21 Years	71	0	71	71	0	71	0	0	0	0	0	0	عمر 21 سنة
Total	830	24	806	253	3	250	258	15	243	319	6	313	المجموع

عدد الطلبة الراسيين في المدارس المهنية الزراعية حسب اسباب الرسوب والصف والجنس والمحافظة للعام الدراسي (2015/2014)

Number of failing students in Vocational agricultural schools by reasons of failure , grade, sex, and governorate for (2012/2013)

Table (38)

جدول (38)

Governorate	الفشل في الامتحان												المحافظة
	Failure in exam												
	المجموع الكلي			الصف الثالث			الصف الثاني			الصف الأول			
	مجموع	إناث	ذكور	مجموع	إناث	ذكور	مجموع	إناث	ذكور	مجموع	إناث	ذكور	
Total	Female	Male	Total	Female	Male	Total	Female	Male	Total	Female	Male		
Salah-Aldeen	0	0	0	0	0	0	0	0	0	0	0	0	صلاح الدين
Kirkuk	1	0	1	0	0	0	0	0	1	0	1	كركوك	
Dyala	0	0	0	0	0	0	0	0	0	0	0	ديالى	
Baghdad	AL-Rusafa/1	0	0	0	0	0	0	0	0	0	0	0	الرصافة/1
	AL-Rusafa/2	1	0	1	1	0	1	0	0	0	0	0	الرصافة/2
	AL-Rusafa/3	0	0	0	0	0	0	0	0	0	0	0	الرصافة/3
	AL-Karkh/1	0	0	0	0	0	0	0	0	0	0	0	الكرخ/1
	AL-Karkh/2	0	0	0	0	0	0	0	0	0	0	0	الكرخ/2
	AL-Karkh/3	0	0	0	0	0	0	0	0	0	0	0	الكرخ/3
Babylon	37	0	37	28	0	28	3	0	3	6	0	6	بابل
Kerbela	5	0	5	4	0	4	0	0	0	1	0	1	كربلاء
Najaf	5	0	5	0	0	0	0	0	0	5	0	5	النجف
Qadysia	14	1	13	9	0	9	3	0	3	2	1	1	الديوانية
Al-muthanna	0	0	0	0	0	0	0	0	0	0	0	0	المتن
Wasit	0	0	0	0	0	0	0	0	0	0	0	0	واسط
Thi-Qar	2	0	2	2	0	2	0	0	0	0	0	0	ذي قار
Missan	0	0	0	0	0	0	0	0	0	0	0	0	ميسان
Basrah	0	0	0	0	0	0	0	0	0	0	0	0	البصرة
Total	65	1	64	44	0	44	6	0	6	15	1	14	المجموع

عدد الطلبة الراسبين في المدارس المهنية الزراعية حسب تجاوز أيام الغياب والصف والجنس والمحافظة للعام الدراسي (2015/2014)

Number of failing students in Vocational agricultural schools by reasons of failure , grade, sex, and governorate for (2012/2013)

Con. Table (38)

تابع جدول (38)

Governorate	تجاوز أيام الغياب												المحافظة
	cross absence												
	المجموع الكلي			الصف الثالث			الصف الثاني			الصف الأول			
	مجموع	إناث	ذكور	مجموع	إناث	ذكور	مجموع	إناث	ذكور	مجموع	إناث	ذكور	
Total	Female	Male	Total	Female	Male	Total	Female	Male	Total	Female	Male		
Salah-Aldeen	0	0	0	0	0	0	0	0	0	0	0	0	صلاح الدين
Kirkuk	3	0	3	3	0	3	0	0	0	0	0	0	كركوك
Dyala	0	0	0	0	0	0	0	0	0	0	0	0	ديالى
Baghdad	AL-Rusafa/1	0	0	0	0	0	0	0	0	0	0	0	الرصافة/1
	AL-Rusafa/2	1	0	1	0	0	1	0	1	0	0	0	الرصافة/2
	AL-Rusafa/3	0	0	0	0	0	0	0	0	0	0	0	الرصافة/3
	AL-Karkh/1	0	0	0	0	0	0	0	0	0	0	0	الكرخ/1
	AL-Karkh/2	0	0	0	0	0	0	0	0	0	0	0	الكرخ/2
	AL-Karkh/3	0	0	0	0	0	0	0	0	0	0	0	الكرخ/3
Babylon	6	0	6	0	0	0	2	0	2	4	0	4	بابل
Kerbela	19	0	19	0	0	0	5	0	5	14	0	14	كربلاء
Najaf	8	0	8	1	0	1	4	0	4	3	0	3	النجف
Qadysia	10	0	10	2	0	2	0	0	0	8	0	8	الديوانية
Al-muthanna	2	0	2	0	0	0	0	0	0	2	0	2	المتشي
Wasit	0	0	0	0	0	0	0	0	0	0	0	0	واسط
Thi-Qar	0	0	0	0	0	0	0	0	0	0	0	0	ذي قار
Missan	0	0	0	0	0	0	0	0	0	0	0	0	ميسان
Basrah	0	0	0	0	0	0	0	0	0	0	0	0	البصرة
Total	49	0	49	6	0	6	12	0	12	31	0	31	المجموع

عدد الطلبة الراسبين في المدارس المهنية الزراعية حسب أسباب أخرى والصف والجنس والمحافظه للعام الدراسي (2015/2014)

Number of failing students in Vocational agricultural schools by reasons of failure , grade, sex, and governorate for (2012/2013)

Con. Table (38)

تابع جدول (38)

Governorate	أسباب أخرى Other reasons												المحافظة	
	المجموع الكلي Total			الصف الثالث Third grade			الصف الثاني Second grade			الصف الأول First grade				
	مجموع Total	اناث Female	ذكور Male	مجموع Total	اناث Female	ذكور Male	مجموع Total	اناث Female	ذكور Male	مجموع Total	اناث Female	ذكور Male		
Salah-Aldeen	0	0	0	0	0	0	0	0	0	0	0	0	0	صلاح الدين
Kirkuk	0	0	0	0	0	0	0	0	0	0	0	0	0	كركوك
Dyala	0	0	0	0	0	0	0	0	0	0	0	0	0	ديالى
Baghdad	AL-Rusafa/1	0	0	0	0	0	0	0	0	0	0	0	0	الرصافة/1
	AL-Rusafa/2	1	0	1	1	0	1	0	0	0	0	0	0	الرصافة/2
	AL-Rusafa/3	0	0	0	0	0	0	0	0	0	0	0	0	الرصافة/3
	AL-Karkh/1	0	0	0	0	0	0	0	0	0	0	0	0	الكرخ/1
	AL-Karkh/2	0	0	0	0	0	0	0	0	0	0	0	0	الكرخ/2
	AL-Karkh/3	0	0	0	0	0	0	0	0	0	0	0	0	الكرخ/3
Babylon	0	0	0	0	0	0	0	0	0	0	0	0	0	بابل
Kerbela	0	0	0	0	0	0	0	0	0	0	0	0	0	كربلاء
Najaf	0	0	0	0	0	0	0	0	0	0	0	0	0	النجف
Qadysia	0	0	0	0	0	0	0	0	0	0	0	0	0	الديوانية
Al-muthanna	0	0	0	0	0	0	0	0	0	0	0	0	0	المتنشى
Wasit	0	0	0	0	0	0	0	0	0	0	0	0	0	واسط
Thi-Qar	0	0	0	0	0	0	0	0	0	0	0	0	0	ذي قار
Missan	0	0	0	0	0	0	0	0	0	0	0	0	0	ميسان
Basrah	0	0	0	0	0	0	0	0	0	0	0	0	0	البصرة
Total	1	0	1	1	0	1	0	0	0	0	0	0	0	المجموع

عدد الطلبة الراسبين في المدارس المهنية الزراعية حسب جميع الاسباب والصف والجنس والمحافظة للعام الدراسي (2015/2014)

Number of failing students in Vocational agricultural schools by reasons of failure , grade, sex, and governorate for (2012/2013)

Con.table (38)

تابع جدول (38)

Governorate	جميع الاسباب All reasons												المحافظة	
	المجموع الكلي			الصف الثالث			الصف الثاني			الصف الأول				
	مجموع	إناث	ذكور	مجموع	إناث	ذكور	مجموع	إناث	ذكور	مجموع	إناث	ذكور		
	Total	Female	Male	Total	Female	Male	Total	Female	Male	Total	Female	Male		
Salah-Aldeen	0	0	0	0	0	0	0	0	0	0	0	0	0	صلاح الدين
Kirkuk	4	0	4	3	0	3	0	0	0	1	0	1	1	كركوك
Dyala	0	0	0	0	0	0	0	0	0	0	0	0	0	ديالى
Baghdad	AL-Rusafa/1	0	0	0	0	0	0	0	0	0	0	0	0	الرصافة/1
	AL-Rusafa/2	3	0	3	2	0	2	1	0	1	0	0	0	الرصافة/2
	AL-Rusafa/3	0	0	0	0	0	0	0	0	0	0	0	0	الرصافة/3
	AL-Karkh/1	0	0	0	0	0	0	0	0	0	0	0	0	الكرخ/1
	AL-Karkh/2	0	0	0	0	0	0	0	0	0	0	0	0	الكرخ/2
	AL-Karkh/3	0	0	0	0	0	0	0	0	0	0	0	0	الكرخ/3
Babylon	43	0	43	28	0	28	5	0	5	10	0	10	10	بابل
Kerbela	24	0	24	4	0	4	5	0	5	15	0	15	15	كربلاء
Najaf	13	0	13	1	0	1	4	0	4	8	0	8	8	النجف
Qadysia	24	1	23	11	0	11	3	0	3	10	1	9	9	الديوانية
Al-muthanna	2	0	2	0	0	0	0	0	0	2	0	2	2	المتنشى
Wasit	0	0	0	0	0	0	0	0	0	0	0	0	0	واسط
Thi-Qar	2	0	2	2	0	2	0	0	0	0	0	0	0	ذي قار
Missan	0	0	0	0	0	0	0	0	0	0	0	0	0	ميسان
Basrah	0	0	0	0	0	0	0	0	0	0	0	0	0	البصرة
Total	115	1	114	51	0	51	18	0	18	46	1	45	45	المجموع

عدد الطلبة التاركين في المدارس المهنية الزراعية حسب الصف والجنس والمحافظه للعام الدراسي (2016/2015)

Number of leaving students in Vocational agricultural schools by , grade, sex, and governorate for (2014/2015)

Table (39)

جدول (39)

Governorate	المجموع الكلي			الصف الثالث			الصف الثاني			الصف الأول			المحافظة	
	Total			Third grade			Second grade			First grade				
	مجموع	إناث	ذكور	مجموع	إناث	ذكور	مجموع	إناث	ذكور	مجموع	إناث	ذكور		
	Total	Female	Male	Total	Female	Male	Total	Female	Male	Total	Female	Male		
Salah-Aldeen	4	0	4	1	0	1	3	0	3	0	0	0	صلاح الدين	
Kirkuk	7	0	7	2	0	2	0	0	0	5	0	5	كركوك	
Dyala	0	0	0	0	0	0	0	0	0	0	0	0	ديالى	
Baghdad	AL-Rusafa/1	0	0	0	0	0	0	0	0	0	0	0	الرصافة/1	
	AL-Rusafa/2	38	1	37	18	0	18	8	0	8	12	1	11	الرصافة/2
	AL-Rusafa/3	0	0	0	0	0	0	0	0	0	0	0	0	الرصافة/3
	AL-Karkh/1	0	0	0	0	0	0	0	0	0	0	0	0	الكرخ/1
	AL-Karkh/2	0	0	0	0	0	0	0	0	0	0	0	0	الكرخ/2
	AL-Karkh/3	0	0	0	0	0	0	0	0	0	0	0	0	الكرخ/3
Babylon	12	0	12	3	0	3	5	0	5	4	0	4	بابل	
Kerbela	13	0	13	4	0	4	1	0	1	8	0	8	كربلاء	
Najaf	1	0	1	1	0	1	0	0	0	0	0	0	النجف	
Qadysia	3	0	3	3	0	3	0	0	0	0	0	0	الديوانية	
Al-muthanna	0	0	0	0	0	0	0	0	0	0	0	0	المتقي	
Wasit	0	0	0	0	0	0	0	0	0	0	0	0	واسط	
Thi-Qar	0	0	0	0	0	0	0	0	0	0	0	0	ذي قار	
Missan	0	0	0	0	0	0	0	0	0	0	0	0	ميسان	
Basrah	0	0	0	0	0	0	0	0	0	0	0	0	البيصرة	
Total	78	1	77	32	0	32	17	0	17	29	1	28	المجموع	

عدد الطلبة الناجحين في المدارس المهنية الزراعية حسب الصف والجنس والمحافظة للعام الدراسي (2015/2014)

Number of succeeded students in Vocational agricultural schools by , grade, sex, and governorate for (2014/2015)

Table (40)

جدول (40)

Governorate	المجموع الكلي			الصف الثالث			الصف الثاني			الصف الأول			المحافظة	
	Total			Third grade			Second grade			First grade				
	مجموع	إناث	ذكور	مجموع	إناث	ذكور	مجموع	إناث	ذكور	مجموع	إناث	ذكور		
	Total	Female	Male	Total	Female	Male	Total	Female	Male	Total	Female	Male		
Salah-Aldeen	12	0	12	7	0	7	5	0	5	0	0	0	صلاح الدين	
Kirkuk	77	0	77	30	0	30	37	0	37	10	0	10	كركوك	
Dyala	0	0	0	0	0	0	0	0	0	0	0	0	ديالى	
Baghdad	AL-Rusafa/1	0	0	0	0	0	0	0	0	0	0	0	الرصافة/1	
	AL-Rusafa/2	38	1	37	18	0	18	8	0	8	12	1	11	الرصافة/2
	AL-Rusafa/3	38	1	37	38	1	37	0	0	0	0	0	0	الرصافة/3
	AL-Karkh/1	0	0	0	0	0	0	0	0	0	0	0	0	الكرخ/1
	AL-Karkh/2	0	0	0	0	0	0	0	0	0	0	0	0	الكرخ/2
	AL-Karkh/3	0	0	0	0	0	0	0	0	0	0	0	0	الكرخ/3
Babylon	158	0	158	63	0	63	54	0	54	41	0	41	بابل	
Kerbela	92	0	92	40	0	40	24	0	24	28	0	28	كربلاء	
Najaf	54	0	54	20	0	20	10	0	10	24	0	24	النجف	
Qadysia	157	5	152	52	0	52	55	3	52	50	2	48	الديوانية	
Al-muthanna	32	0	32	0	0	0	0	0	0	32	0	32	المتشي	
Wasit	26	0	26	18	0	18	8	0	8	0	0	0	واسط	
Thi-Qar	53	0	53	18	0	18	18	0	18	17	0	17	ذي قار	
Missan	0	0	0	0	0	0	0	0	0	0	0	0	ميسان	
Basrah	0	0	0	0	0	0	0	0	0	0	0	0	البصرة	
Total	737	7	730	304	1	303	219	3	216	214	3	211	المجموع	

عدد أعضاء الهيئة التدريسية في المدارس المهنية الزراعية حسب الشهادة والجنس والمحافظة للعام الدراسي (2016/2015)

Number of teaching staff in Vocational agricultural schools by , certification, sex, and governorate for (2015/2016)

Table (41) جدول (41)

Governorate	المجموع الكلي		أخرى		دكتوراه		ماجستير		دبلوم عالي		بكالوريوس تعليمي		بكالوريوس عام		دبلوم عام		دبلوم تعليمي		اعدادية		المحافظة	
	Total		Other		Doctor		Master		High Diploma		B.educational		Bachelor		Diploma		D.educational		Secondary			
	مجموع	اناث	ذكور	اناث	ذكور	اناث	ذكور	اناث	ذكور	اناث	ذكور	اناث	ذكور	اناث	ذكور	اناث	ذكور	اناث	ذكور	اناث		ذكور
	Female	Male	Female	Male	Female	Male	Female	Male	Female	Male	Female	Male	Female	Male	Female	Male	Female	Male	Female	Male		
Salah-Aldeen	0	0	0	0	0	0	0	0	0	0	0	0	0	0	0	0	0	0	0	0	0	صلاح الدين
Kirkuk	24	5	19	0	0	0	0	0	0	0	1	2	4	12	0	4	0	0	0	0	1	كركوك
Dyala	0	0	0	0	0	0	0	0	0	0	0	0	0	0	0	0	0	0	0	0	0	ديالى
Baghdad	AL-Rusafa/1	0	0	0	0	0	0	0	0	0	0	0	0	0	0	0	0	0	0	0	0	الرصافة/1
	AL-Rusafa/2	31	12	19	0	0	0	0	1	0	0	2	9	12	3	3	0	0	0	0	1	الرصافة/2
	AL-Rusafa/3	0	0	0	0	0	0	0	0	0	0	0	0	0	0	0	0	0	0	0	0	الرصافة/3
	AL-Karkh/1	0	0	0	0	0	0	0	0	0	0	0	0	0	0	0	0	0	0	0	0	الكرخ/1
	AL-Karkh/2	0	0	0	0	0	0	0	0	0	0	0	0	0	0	0	0	0	0	0	0	الكرخ/2
	AL-Karkh/3	0	0	0	0	0	0	0	0	0	0	0	0	0	0	0	0	0	0	0	0	الكرخ/3
	Babylon	82	22	60	0	0	0	0	1	0	0	8	25	13	20	1	2	0	3	0	9	بابل
Kerbela	39	8	31	0	0	0	0	4	0	0	0	0	4	18	4	4	0	0	0	5	كربلاء	
Najaf	0	0	0	0	0	0	0	0	0	0	0	0	0	0	0	0	0	0	0	0	النجف	
Qadysia	41	10	31	0	0	0	0	0	0	1	7	8	20	1	3	0	0	0	0	1	الديوانية	
Al-muthanna	0	0	0	0	0	0	0	0	0	0	0	0	0	0	0	0	0	0	0	0	المتنسى	
Wasit	20	5	15	0	0	0	0	0	0	0	1	5	4	1	0	4	0	2	0	3	واسط	
Thi-Qar	43	13	30	0	0	0	0	1	0	0	8	16	2	5	3	8	0	0	0	0	ذي قار	
Missan	0	0	0	0	0	0	0	0	0	0	0	0	0	0	0	0	0	0	0	0	ميسان	
Basrah	0	0	0	0	0	0	0	0	0	0	0	0	0	0	0	0	0	0	0	0	البصرة	
Total	280	75	205	0	0	0	0	7	0	0	19	57	44	88	12	28	0	5	0	20	المجموع	

عدد أعضاء الهيئة التدريسية في المدارس المهنية الزراعية حسب العنوان الوظيفي والجنس والمحافظة للعام الدراسي (2016/2015)

Number of teaching staff in Vocational agricultural schools by , function title, sex, and governorate for (2015/2016)

Table (42) جدول (42)

Governorate	المجموع الكلي			مرشد			معلم مهني			مدرس			معاون			مدير			المحافظة	
	Total			Advisor			Teacher			secondary teacher			Assistant			Manager				
	مجموع	اناث	ذكور	مجموع	اناث	ذكور	مجموع	اناث	ذكور	مجموع	اناث	ذكور	مجموع	اناث	ذكور	مجموع	اناث	ذكور		
Total	Female	Male	Total	Female	Male	Total	Female	Male	Total	Female	Male	Total	Female	Male	Total	Female	Male			
Salah-Aldeen	0	0	0	0	0	0	0	0	0	0	0	0	0	0	0	0	0	0	صلاح الدين	
Kirkuk	24	5	19	0	0	0	5	0	5	15	5	10	3	0	3	1	0	1	كركوك	
Dyala	0	0	0	0	0	0	0	0	0	0	0	0	0	0	0	0	0	0	ديالى	
Baghdad	AL-Rusafa/1	0	0	0	0	0	0	0	0	0	0	0	0	0	0	0	0	0	الرصافة/1	
	AL-Rusafa/2	31	12	19	0	0	5	3	2	23	9	14	2	0	2	1	0	1	الرصافة/2	
	AL-Rusafa/3	0	0	0	0	0	0	0	0	0	0	0	0	0	0	0	0	0	الرصافة/3	
	AL-Karkh/1	0	0	0	0	0	0	0	0	0	0	0	0	0	0	0	0	0	الكرخ/1	
	AL-Karkh/2	0	0	0	0	0	0	0	0	0	0	0	0	0	0	0	0	0	0	الكرخ/2
	AL-Karkh/3	0	0	0	0	0	0	0	0	0	0	0	0	0	0	0	0	0	0	الكرخ/3
Babylon	82	22	60	0	0	0	15	1	14	60	21	39	5	0	5	2	0	2	بابل	
Kerbela	39	8	31	0	0	0	13	4	9	26	4	22	0	0	0	0	0	0	كربلاء	
Najaf	0	0	0	0	0	0	0	0	0	0	0	0	0	0	0	0	0	0	النجف	
Qadysia	41	10	31	0	0	0	5	1	4	33	9	24	2	0	2	1	0	1	الديوانية	
Al-muthanna	0	0	0	0	0	0	0	0	0	0	0	0	0	0	0	0	0	0	المتنبي	
Wasit	20	5	15	0	0	0	7	0	7	12	5	7	1	0	1	0	0	0	واسط	
Thi-Qar	43	13	30	0	0	0	11	3	8	28	10	18	3	0	3	1	0	1	ذي قار	
Missan	0	0	0	0	0	0	0	0	0	0	0	0	0	0	0	0	0	0	ميسان	
Basrah	0	0	0	0	0	0	0	0	0	0	0	0	0	0	0	0	0	0	البصرة	
Total	280	75	205	0	0	0	61	12	49	197	63	134	16	0	16	6	0	6	المجموع	

عدد أعضاء الهيئة التدريسية في المدارس المهنية كافة حسب الاختصاص والجنس والمحافظة (الصباحي والمسائي) للعام الدراسي (2016/2015)

Number of teaching staff in Vocational schools by , specialism, sex, and governorate (morning and evening) for (2015/2016)

Table (43)

جدول (43)

Governorate	الجغرافية		التاريخ		علوم الحياة		الكيمياء		الفيزياء		الرياضيات		اللغة الكردية		اللغة الانكليزية		اللغة العربية		التربية الاسلامية		المحافظة
	Geography		History		biology		Chemistry		Physics		Mathematics		Kurdish language		English language		Arabic language		Islamic education		
	أناث	ذكور	أناث	ذكور	أناث	ذكور	أناث	ذكور	أناث	ذكور	أناث	ذكور	أناث	ذكور	أناث	ذكور	أناث	ذكور	أناث	ذكور	
	Female	Male	Female	Male	Female	Male	Female	Male	Female	Male	Female	Male	Female	Male	Female	Male	Female	Male	Female	Male	
Salah-Aldeen	0	0	0	0	0	0	0	0	0	0	0	0	0	0	0	0	0	0	0	0	صلاح الدين
Kirkuk	0	0	0	0	0	0	0	0	0	0	0	0	1	0	0	0	0	1	0	1	كركوك
Dyala	0	0	0	0	0	0	0	0	0	0	0	0	0	0	0	0	0	0	0	0	ديالى
Baghdad	AL-Rusafa/1	0	0	0	0	0	0	0	0	0	0	0	0	0	0	0	0	0	0	0	1 / الرصافة
	AL-Rusafa/2	0	0	0	0	0	0	0	0	0	0	0	1	1	0	1	0	1	1	2 / الرصافة	
	AL-Rusafa/3	0	0	0	0	0	0	0	0	0	0	0	0	0	0	0	0	0	0	0	3 / الرصافة
	AL-Karkh/1	0	0	0	0	0	0	0	0	0	0	0	0	0	0	0	0	0	0	0	1 / الكرخ
	AL-Karkh/2	0	0	0	0	0	0	0	0	0	0	0	0	0	0	0	0	0	0	0	2 / الكرخ
	AL-Karkh/3	0	0	0	0	0	0	0	0	0	0	0	0	0	0	0	0	0	0	0	0
Babylon	0	0	0	0	0	0	1	0	0	0	1	2	0	1	1	3	2	3	0	2	بابل
Kerbela	0	0	0	0	0	0	0	0	0	0	0	0	0	0	0	0	0	0	0	0	كربلاء
Najaf	0	0	0	0	0	0	0	0	0	0	0	0	0	0	0	0	0	0	0	0	النجف
Qadysia	0	0	0	0	0	1	0	0	0	0	0	0	0	1	2	0	1	0	5	الديوانية	
Al-muthanna	0	0	0	0	0	0	0	0	0	0	0	0	0	0	0	0	0	0	0	0	المثنى
Wasit	0	0	0	0	0	0	0	0	0	0	0	0	0	0	0	0	0	0	0	0	واسط
Thi-Qar	0	0	0	0	0	0	0	0	0	0	0	0	0	0	0	0	0	0	0	0	ذي قار
Missan	0	0	0	0	0	0	0	0	0	0	0	0	0	0	0	0	0	0	0	0	ميسان
Basrah	0	0	0	0	0	0	0	0	0	0	0	0	0	0	0	0	0	0	0	0	البيصرة
Total	0	0	0	0	0	1	1	0	0	0	1	2	1	2	3	5	3	5	1	9	المجموع

عدد أعضاء الهيئة التدريسية في المدارس المهنية كافة حسب الاختصاص والجنس والمحافظة (الصباحي والمسائي) للعام الدراسي (2016/2015)

Number of teaching staff in Vocational schools by , specialism, sex, and governorate (morning and evening) for (2015/2016)

Con.Table (43)

تابع جدول (43)

المحافظة	الاجتماع		التربية الرياضية		التربية الفنية		زراعة عامة		انتاج نباتي		الغابات		انتاج حيواني		البستنة		محاصيل حقلية		صناعات غذائية والبان	
	Sociology		Sport		Art		Agriculture		Vegetarian product		Forest		Animalistic product		Gardening		Field crops		Dairy products	
	اناث	ذكور	اناث	ذكور	اناث	ذكور	اناث	ذكور	اناث	ذكور	اناث	ذكور	اناث	ذكور	اناث	ذكور	اناث	ذكور	اناث	ذكور
Governorate	Female	Male	Female	Male	Female	Male	Female	Male	Female	Male	Female	Male	Female	Male	Female	Male	Female	Male	Female	Male
صلاح الدين	0	0	0	0	0	0	0	0	0	0	0	0	0	0	0	0	0	0	0	0
كركوك	0	0	0	0	0	0	0	0	0	0	0	0	0	0	0	0	0	0	0	0
ديالى	0	0	0	0	0	0	0	0	0	0	0	0	0	0	0	0	0	0	0	0
بغداد	الرصافة / 1	0	0	0	0	0	0	0	0	0	0	0	0	0	0	0	0	0	0	0
	الرصافة / 2	0	0	0	0	0	0	0	0	0	0	0	7	11	0	0	0	2	0	0
	الرصافة / 3	0	0	0	0	0	0	0	0	0	0	0	0	0	0	0	0	0	0	0
	الكرخ / 1	0	0	0	0	0	0	0	0	0	0	0	0	0	0	0	0	0	0	0
	الكرخ / 2	0	0	0	0	0	0	0	0	0	0	0	0	0	0	0	0	0	0	0
	الكرخ / 3	0	0	0	0	0	0	0	0	0	0	0	0	0	0	0	0	0	0	0
بابل	0	5	0	3	2	5	3	7	0	0	0	2	0	6	0	0	0	4	0	1
كربلاء	0	3	0	4	2	3	0	4	0	0	0	1	0	5	0	0	0	0	0	0
النجف	0	0	0	0	0	0	0	0	0	0	0	0	0	0	0	0	0	0	0	0
الديوانية	0	1	0	4	1	2	2	6	0	0	0	0	0	0	0	0	0	0	1	0
المتنسى	0	0	0	0	0	0	0	0	0	0	0	0	0	0	0	0	0	0	0	0
واسط	0	0	0	2	1	1	1	2	0	0	0	0	1	6	0	0	0	0	0	0
ذي قار	1	3	1	1	3	3	0	4	0	0	0	4	0	5	0	0	0	0	0	0
ميسان	0	0	0	0	0	0	0	0	0	0	0	0	0	0	0	0	0	0	0	0
البصرة	0	0	0	0	0	0	0	0	0	0	0	0	0	0	0	0	0	0	0	0
Total	2	13	1	14	9	15	6	26	0	3	0	7	8	33	0	0	0	7	0	1

عدد أعضاء الهيئة التدريسية في المدارس المهنية كافة حسب الاختصاص والجنس والمحافظه (الصباحي والمسائي) للعام الدراسي (2016/2015)

Number of teaching staff in Vocational schools by , specialism, sex, and governorate (morning and evening) for (2015/2016)

Con.Table (43)

تابع جدول (43)

Governorate	السباكة		راديو وتلفزيون		المعامل		السيارات		ميكانيك (خراطة وبرادة)		الكهرباء		البيطرة العامة		مقاومة الافات		اقتصاد وارشاد زراعي		التربة		المحافظة	
	Foundry		Radio & Tv		Factories		Cars		Mechanic		Electricity		Veterinary		Pest control		Agriculture Advice		Soil			
	اناث	ذكور	اناث	ذكور	اناث	ذكور	اناث	ذكور	اناث	ذكور	اناث	ذكور	اناث	ذكور	اناث	ذكور	اناث	ذكور	اناث	ذكور		
	Female	Male	Female	Male	Female	Male	Female	Male	Female	Male	Female	Male	Female	Male	Female	Male	Female	Male	Female	Male		
Salah-Aldeen	0	0	0	0	0	0	0	0	0	0	0	0	0	0	0	0	0	0	0	0	0	صلاح الدين
Kirkuk	0	0	0	0	0	0	0	1	0	3	0	1	1	1	0	0	0	0	1	0	0	كركوك
Dyala	0	0	0	0	0	0	0	0	0	0	0	0	0	0	0	0	0	0	0	0	0	ديالى
Baghdad	AL-Rusafa/1	0	0	0	0	0	0	0	0	0	0	0	0	0	0	0	0	0	0	0	0	الرصافة / 1
	AL-Rusafa/2	0	0	0	0	0	0	0	0	1	1	0	0	2	0	0	0	0	0	0	1	الرصافة / 2
	AL-Rusafa/3	0	0	0	0	0	0	0	0	0	0	0	0	0	0	0	0	0	0	0	0	الرصافة / 3
	AL-Karkh/1	0	0	0	0	0	0	0	0	0	0	0	0	0	0	0	0	0	0	0	0	الكرخ / 1
	AL-Karkh/2	0	0	0	0	0	0	0	0	0	0	0	0	0	0	0	0	0	0	0	0	الكرخ / 2
	AL-Karkh/3	0	0	0	0	0	0	0	0	0	0	0	0	0	0	0	0	0	0	0	0	الكرخ / 3
Babylon	0	0	0	0	0	0	0	2	0	0	0	0	1	1	3	3	3	2	3	2	2	بابل
Kerbela	0	0	0	0	0	0	0	0	0	0	0	0	0	1	0	2	0	2	4	1	1	كربلاء
Najaf	0	0	0	0	0	0	0	0	0	0	0	0	0	0	0	0	0	0	0	0	0	النجف
Qadysia	0	0	0	0	0	0	0	0	0	0	0	0	2	1	2	2	0	1	2	2	2	الديوانية
Al-muthanna	0	0	0	0	0	0	0	0	0	0	0	0	0	0	0	0	0	0	0	0	0	المتشي
Wasit	0	0	0	0	0	0	0	0	0	0	0	0	1	0	0	0	0	1	1	1	1	واسط
Thi-Qar	0	0	0	0	0	0	0	0	0	0	0	0	3	1	0	2	0	0	0	0	1	ذي قار
Missan	0	0	0	0	0	0	0	0	0	0	0	0	0	0	0	0	0	0	0	0	0	ميسان
Basrah	0	0	0	0	0	0	0	0	0	0	0	0	0	0	0	0	0	0	0	0	0	البيصرة
Total	0	0	0	0	0	0	0	3	0	4	1	1	8	7	5	9	3	6	11	8	8	المجموع

عدد أعضاء الهيئة التدريسية في المدارس المهنية كافة حسب الاختصاص والجنس والمحافظه (الصباحي والمسائي) للعام الدراسي (2016/2015)

Number of teaching staff in Vocational schools by , specialism, sex, and governorate (morning and evening) for (2015/2016)

Con.Table (43)

تابع جدول (43)

المحافظة	النجارة		النسيج		الطباعة		تاسيسات صحية		صناعة الزجاج		البناء		النماذج		بتروكيمياوية		Governorate	
	Trade		Weaving		Printing		Sanitation		Glass industry		Building		Symbols		Petrochemical			
	اناث	ذكور	اناث	ذكور	اناث	ذكور	اناث	ذكور	اناث	ذكور	اناث	ذكور	اناث	ذكور	اناث	ذكور		
	Female	Male	Female	Male	Female	Male	Female	Male	Female	Male	Female	Male	Female	Male	Female	Male		
صلاح الدين	0	0	0	0	0	0	0	0	0	0	0	0	0	0	0	0	0	Salah-Aldeen
كركوك	0	1	0	0	0	0	0	0	0	0	0	0	0	0	0	0	0	Kirkuk
ديالى	0	0	0	0	0	0	0	0	0	0	0	0	0	0	0	0	0	Dyala
بغداد	0	0	0	0	0	0	0	0	0	0	0	0	0	0	0	0	0	AL-Rusafa/1
	0	0	0	0	0	0	0	0	0	0	0	0	0	0	0	0	0	AL-Rusafa/2
	0	0	0	0	0	0	0	0	0	0	0	0	0	0	0	0	0	AL-Rusafa/3
	0	0	0	0	0	0	0	0	0	0	0	0	0	0	0	0	0	AL-Karkh/1
	0	0	0	0	0	0	0	0	0	0	0	0	0	0	0	0	0	AL-Karkh/2
	0	0	0	0	0	0	0	0	0	0	0	0	0	0	0	0	0	AL-Karkh/3
بابل	0	0	0	0	0	0	0	0	0	0	0	0	0	0	0	0	0	Babylon
كربلاء	0	0	0	0	0	0	0	0	0	0	0	0	0	0	0	0	0	Karbela
النجف	0	0	0	0	0	0	0	0	0	0	0	0	0	0	0	0	0	Najaf
الديوانية	0	0	0	0	0	0	0	0	0	0	0	0	0	0	0	0	0	Qadysia
المتنبي	0	0	0	0	0	0	0	0	0	0	0	0	0	0	0	0	0	Al-muthanna
واسط	0	0	0	0	0	0	0	0	0	0	0	0	0	0	0	0	0	Wasit
ذي قار	0	0	0	0	0	0	0	0	0	0	0	0	0	0	0	0	0	Thi-Qar
ميسان	0	0	0	0	0	0	0	0	0	0	0	0	0	0	0	0	0	Missan
البصرة	0	0	0	0	0	0	0	0	0	0	0	0	0	0	0	0	0	Basrah
المجموع	0	1	0	0	0	0	0	0	0	0	0	0	0	0	0	0	1	Total

عدد أعضاء الهيئة التدريسية في المدارس المهنية كافة حسب الاختصاص والجنس والمحافظة (الصباحي والمسائي) للعام الدراسي (2016/2015)

Number of teaching staff in Vocational schools by , specialism, sex, and governorate (morning and evening) for (2015/2016)

Con.Table (43)

تابع جدول (43)

Governorate	تعاونيات زراعية		ادارة المزارع		السكرتارية		الاقتصاد		الاحصاء		ادارة		محاسبة		العلوم التجارية		المعادن		مكننة زراعية		المحافظة	
	Agricultural cooperatives		Farm administrative		Secretary		Economy		Statistic		Administration		Accounting		Commercial science		Metal		Agricultural Mechanization			
	اناث	ذكور	اناث	ذكور	اناث	ذكور	اناث	ذكور	اناث	ذكور	اناث	ذكور	اناث	ذكور	اناث	ذكور	اناث	ذكور	اناث	ذكور		
	Female	Male	Female	Male	Female	Male	Female	Male	Female	Male	Female	Male	Female	Male	Female	Male	Female	Male	Female	Male		
Salah-Aldeen	0	0	0	0	0	0	0	0	0	0	0	0	0	0	0	0	0	0	0	0	0	صلاح الدين
Kirkuk	0	0	0	0	0	0	0	0	0	0	0	0	0	0	0	0	0	0	0	0	1	كركوك
Dyala	0	0	0	0	0	0	0	0	0	0	0	0	0	0	0	0	0	0	0	0	0	ديالى
Baghdad	AL-Rusafa/1	0	0	0	0	0	0	0	0	0	0	0	0	0	0	0	0	0	0	0	0	الرصافة / 1
	AL-Rusafa/2	0	0	0	0	0	0	0	1	0	0	0	0	0	0	0	0	0	0	0	0	الرصافة / 2
	AL-Rusafa/3	0	0	0	0	0	0	0	0	0	0	0	0	0	0	0	0	0	0	0	0	الرصافة / 3
	AL-Karkh/1	0	0	0	0	0	0	0	0	0	0	0	0	0	0	0	0	0	0	0	0	الكرخ / 1
	AL-Karkh/2	0	0	0	0	0	0	0	0	0	0	0	0	0	0	0	0	0	0	0	0	الكرخ / 2
	AL-Karkh/3	0	0	0	0	0	0	0	0	0	0	0	0	0	0	0	0	0	0	0	0	الكرخ / 3
Babylon	0	0	0	0	0	0	0	0	0	0	0	0	0	0	3	0	0	0	1	2	بابل	
Kerbela	0	1	0	0	0	0	1	2	0	0	0	0	0	0	0	0	0	0	0	0	0	كربلاء
Najaf	0	0	0	0	0	0	0	0	0	0	0	0	0	0	0	0	0	0	0	0	0	التجف
Qadysia	0	0	0	0	0	0	0	0	0	1	0	0	0	0	0	0	0	0	0	1	0	الديوانية
Al-muthanna	0	0	0	0	0	0	0	0	0	0	0	0	0	0	0	0	0	0	0	0	0	المتنسى
Wasit	0	0	0	0	0	0	0	0	0	0	0	0	0	0	0	0	0	0	0	2	0	واسط
Thi-Qar	0	0	0	0	0	0	0	0	0	0	0	0	0	0	0	0	0	0	0	1	0	ذي قار
Missan	0	0	0	0	0	0	0	0	0	0	0	0	0	0	0	0	0	0	0	0	0	ميسان
Basrah	0	0	0	0	0	0	0	0	0	0	0	0	0	0	0	0	0	0	0	0	0	البيصرة
Total	0	1	0	0	0	0	1	2	1	1	0	0	0	0	3	0	0	0	1	7	0	المجموع

عدد أعضاء الهيئة التدريسية في المدارس المهنية كافة حسب الاختصاص والجنس والمحافظة (الصباحي والمسائي) للعام الدراسي (2016/2015)

Number of teaching staff in Vocational schools by , specialism, sex, and governorate (morning and evening) for (2015/2016)

Con.Table (43)

تابع جدول (43)

المحافظة	هندسة كيميائية		رسم هندسي		علم نفس		القانون		اقتصاد منزلي		حاسوب		محاسب كلفة		اللغة السريانية		اللغة التركمانية		اخرى		المجموع	
	Chemical engineering		Geometrical		Psychology		Law		Home economy		Computer		Cost Accountan		Syriac language		Turkoman		other		Total	
	اناث	ذكور	اناث	ذكور	اناث	ذكور	اناث	ذكور	اناث	ذكور	اناث	ذكور	اناث	ذكور	اناث	ذكور	اناث	ذكور	اناث	ذكور	اناث	ذكور
	Female	Male	Female	Male	Female	Male	Female	Male	Female	Male	Female	Male	Female	Male	Female	Male	Female	Male	Female	Male	Female	Male
صلاح الدين	0	0	0	0	0	0	0	0	0	0	0	0	0	0	0	0	0	0	0	0	0	0
كركوك	0	0	0	0	0	0	0	0	0	0	1	0	0	0	0	0	0	0	0	0	0	0
ديالى	0	0	0	0	0	0	0	0	0	0	0	0	0	0	0	0	0	0	0	0	0	0
بغداد	AL-Rusafa/1	0	0	0	0	0	0	0	0	0	0	0	0	0	0	0	0	0	0	0	0	0
	AL-Rusafa/2	0	0	0	0	0	0	0	0	0	0	0	0	0	0	0	0	0	0	0	0	0
	AL-Rusafa/3	0	0	0	0	0	0	0	0	0	0	0	0	0	0	0	0	0	0	0	0	0
	AL-Karkh/1	0	0	0	0	0	0	0	0	0	0	0	0	0	0	0	0	0	0	0	0	0
	AL-Karkh/2	0	0	0	0	0	0	0	0	0	0	0	0	0	0	0	0	0	0	0	0	0
	AL-Karkh/3	0	0	0	0	0	0	0	0	0	0	0	0	0	0	0	0	0	0	0	0	0
بابل	0	0	0	0	0	0	0	0	0	0	0	0	0	0	0	0	0	0	0	0	0	0
كربلاء	0	0	0	0	0	0	0	0	0	0	0	0	0	0	0	0	0	0	0	0	0	0
النجف	0	0	0	0	0	0	0	0	0	0	0	0	0	0	0	0	0	0	0	0	0	0
الديوانية	0	0	0	0	0	0	0	0	0	0	0	0	0	0	0	0	0	0	0	0	0	0
المثنى	0	0	0	0	0	0	0	0	0	0	0	0	0	0	0	0	0	0	0	0	0	0
واسط	0	0	0	0	0	0	0	0	0	0	0	0	0	0	0	0	0	0	0	0	0	0
ذي قار	0	0	0	0	0	0	0	0	0	0	0	0	0	0	0	0	0	0	0	0	0	0
ميسان	0	0	0	0	0	0	0	0	0	0	0	0	0	0	0	0	0	0	0	0	0	0
البصرة	0	0	0	0	0	0	0	0	0	0	0	0	0	0	0	0	0	0	0	0	0	0
المجموع	280	75	205	6	7	0	0	0	0	0	0	2	1	0	0	0	0	0	0	0	0	0

عدد الشعب في المدارس المهنية الزراعية حسب الصف والجنس والمحافظة للعام الدراسي (2016/2015)

Number of grades in Vocational agricultural schools by , grade sex, and governorate for (2015/2016)

Table (44)

جدول (44)

Governorate	المجموع الكلي				الصف الثالث				الصف الثاني				الصف الاول				المحافظة
	Total				Third grade				Second grade				First grade				
	مجموع	مختلطة	إناث	ذكور	مجموع	مختلطة	إناث	ذكور	مجموع	مختلطة	إناث	ذكور	مجموع	مختلطة	إناث	ذكور	
Total	Mixed	Female	Male	Total	Mixed	Female	Male	Total	Mixed	Female	Male	Total	Mixed	Female	Male		
Salah-Aldeen	3	0	0	3	1	0	0	1	1	0	0	1	1	0	0	1	صلاح الدين
Kirkuk	4	0	0	4	2	0	0	2	1	0	0	1	1	0	0	1	كركوك
Dyala	0	0	0	0	0	0	0	0	0	0	0	0	0	0	0	0	ديالى
Baghdad	AL-Rusafa/1	0	0	0	0	0	0	0	0	0	0	0	0	0	0	0	الرصافة/1
	AL-Rusafa/2	3	2	0	1	1	0	0	1	1	0	0	1	1	0	0	الرصافة/2
	AL-Rusafa/3	0	0	0	0	0	0	0	0	0	0	0	0	0	0	0	الرصافة/3
	AL-Karkh/1	0	0	0	0	0	0	0	0	0	0	0	0	0	0	0	الكرخ/1
	AL-Karkh/2	0	0	0	0	0	0	0	0	0	0	0	0	0	0	0	الكرخ/2
	AL-Karkh/3	0	0	0	0	0	0	0	0	0	0	0	0	0	0	0	الكرخ/3
Babylon	11	0	0	11	3	0	0	3	4	0	0	4	4	0	0	4	بابل
Kerbela	3	0	0	3	1	0	0	1	1	0	0	1	1	0	0	1	كربلاء
Najaf	4	0	0	4	1	0	0	1	1	0	0	1	2	0	0	2	النجف
Qadysia	8	3	0	5	3	1	0	2	3	1	0	2	2	1	0	1	الديوانية
Al-muthanna	2	0	0	2	0	0	0	0	1	0	0	1	1	0	0	1	المتن
Wasit	3	0	0	3	1	0	0	1	0	0	0	0	2	0	0	2	واسط
Thi-Qar	3	0	0	3	1	0	0	1	1	0	0	1	1	0	0	1	ذي قار
Missan	0	0	0	0	0	0	0	0	0	0	0	0	0	0	0	0	ميسان
Basrah	0	0	0	0	0	0	0	0	0	0	0	0	0	0	0	0	البصرة
Total	44	5	0	39	14	1	0	13	14	2	0	12	16	2	0	14	المجموع

عدد الابنية المدرسية وعدد المكتبات في المدارس المهنية الزراعية حسب المحافظة للعام الدراسي (2016/2015)

Number of school buildings and libraries in vocational gricultural schools by governorate for(2015/2016)

Table (45)

جدول (45)

المجموع الكلية للأبنية	عدد الأبنية حسب مادة البناء						عدد الأبنية حسب نوع البناء				عدد الأبنية حسب الحالة العمرانية				عدد الأبنية التي تشغلها			عدد الأبنية حسب العائدية		المحافظة
	No. of builds by materials						No.of builds by type of Building				No.of Builds				Used Builds			Builds by owners		
Governorate	أخرى	كرفان	بناء جاهز	هياكل حديدية	طين أو صريفة	طابوق أو حجر	غير مدرسي	مدرسي	غير صالحة	بحاجة الى ترميم	صالحة	ثلاث مدارس	مدرستان	مدرسة واحدة	مستأجرة	لجهات أخرى	حكومية تابعة للتربية	For Education		
	Others	Caravan	Build ready	Iron structures	Clay	Bricks	Non- school	school	Not good	Disrepair	Suitable	Three schools	Two schools	One school	Rented	For others	For Education			
Salah-Aldeen	0	0	0	0	0	0	0	0	0	0	0	0	0	0	0	0	0	0	0	صلاح الدين
Kirkuk	1	0	0	0	0	1	0	1	0	0	1	0	0	1	0	0	1	0	1	كركوك
Dyala	0	0	0	0	0	0	0	0	0	0	0	0	0	0	0	0	0	0	0	ديالى
Baghdad	AL-Rusafa/1	0	0	0	0	0	0	0	0	0	0	0	0	0	0	0	0	0	0	الرصافة/1
	AL-Rusafa/2	1	0	0	0	1	1	0	0	0	1	0	0	1	0	0	0	1	0	الرصافة/2
	AL-Rusafa/3	0	0	0	0	0	0	0	0	0	0	0	0	0	0	0	0	0	0	الرصافة/3
	AL-Karkh/1	0	0	0	0	0	0	0	0	0	0	0	0	0	0	0	0	0	0	الكرخ/1
	AL-Karkh/2	0	0	0	0	0	0	0	0	0	0	0	0	0	0	0	0	0	0	الكرخ/2
	AL-Karkh/3	0	0	0	0	0	0	0	0	0	0	0	0	0	0	0	0	0	0	0
Babylon	2	0	0	1	0	1	0	2	0	1	1	0	0	2	0	0	0	2	0	بابل
Kerbela	0	0	0	0	0	0	0	0	0	0	0	0	0	0	0	0	0	0	0	كربلاء
Najaf	0	0	0	0	0	0	0	0	0	0	0	0	0	0	0	0	0	0	0	النجف
Qadysia	1	0	0	0	0	1	0	1	0	0	1	0	0	1	0	0	0	1	0	الديوانية
Al-muthanna	0	0	0	0	0	0	0	0	0	0	0	0	0	0	0	0	0	0	0	المتنسى
Wasit	0	0	0	0	0	0	0	0	0	0	0	0	0	0	0	0	0	0	0	واسط
Thi-Qar	1	0	0	0	0	1	0	1	1	0	0	0	1	0	0	0	0	1	0	ذي قار
Missan	0	0	0	0	0	0	0	0	0	0	0	0	0	0	0	0	0	0	0	ميسان
Basrah	0	0	0	0	0	0	0	0	0	0	0	0	0	0	0	0	0	0	0	البصرة
Total	6	0	0	1	0	5	1	5	1	1	4	0	1	5	0	0	6	0	6	المجموع

عدد الابنية المدرسية وعدد المكتبات في المدارس المهنية الزراعية حسب المحافظة للعام الدراسي (2016/2015)

Number of school buildings and libraries in vocational gricultural schools by governorate for (2015/2016)

Con.Table(45)

تابع جدول (45)

Governorate	المكتبات المدرسية		حجم المدرسة						عدد طوابق الابنية			عدد الابنية التي تحتوي على سياج	عدد الابنية المزودة بخدمة المجارى	عدد الابنية التي يصلها الماء الصالح للشرب	المحافظة	
	Libraries		School size						Number of building floors			Builds have school wall	Builds have sanitation service	Build received pure water		
	عدد الكتب	عدد المكتبات	24صف	18صف	12صف	9صف	6صف	ثلاث طوابق	طابقين	طابق واحد						
No. of books	Libraries	24Classes	19Classes	12Classes	9Classes	6Classes	3 Floors	2 Floors	1 Floor							
Salah-Aldeen	0	0	0	0	0	0	0	0	0	0	0	0	0	0	0	صلاح الدين
Kirkuk	305	1	0	0	1	0	0	0	0	1	0	1	1	1	1	كركوك
Dyala	0	0	0	0	0	0	0	0	0	0	0	0	0	0	0	ديالى
Baghdad	AL-Rusafa/1	0	0	0	0	0	0	0	0	0	0	0	0	0	0	الرصافة/1
	AL-Rusafa/2	0	0	0	0	1	0	0	0	0	1	1	1	1	1	الرصافة/2
	AL-Rusafa/3	0	0	0	0	0	0	0	0	0	0	0	0	0	0	الرصافة/3
	AL-Karkh/1	0	0	0	0	0	0	0	0	0	0	0	0	0	0	الكرخ/1
	AL-Karkh/2	0	0	0	0	0	0	0	0	0	0	0	0	0	0	الكرخ/2
	AL-Karkh/3	0	0	0	0	0	0	0	0	0	0	0	0	0	0	الكرخ/3
Babylon	855	2	1	0	1	0	0	0	0	1	1	1	2	2	2	بابل
Kerbela	0	0	0	0	0	0	0	0	0	0	0	0	0	0	0	كربلاء
Najaf	0	0	0	0	0	0	0	0	0	0	0	0	0	0	0	النجف
Qadysia	1428	1	0	0	0	1	0	0	0	0	1	1	1	1	1	الديوانية
Al-muthanna	0	0	0	0	0	0	0	0	0	0	0	0	0	0	0	المتنسى
Wasit	0	0	0	0	0	0	0	0	0	0	0	0	0	0	0	واسط
Thi-Qar	30	1	0	0	1	0	0	0	0	0	1	1	1	1	1	ذي قار
Missan	0	0	0	0	0	0	0	0	0	0	0	0	0	0	0	ميسان
Basrah	0	0	0	0	0	0	0	0	0	0	0	0	0	0	0	البصرة
Total	2618	5	1	0	4	1	0	0	2	4	5	6	6	6	6	المجموع

القسم الرابع
المدارس المهنية التجارية

عدد المدارس وعدد الطلبة المقبولين الجدد والطلبة الموجودين واعضاء الهيئة التدريسية واستقلالية وبيئة المدرسة في المدارس المهنية التجارية حسب الجنس والمحافظه (الصباحي والمسائي) للعام الدراسي (2016/2015)

Number of schools , accepted and existing students , ,teaching staff and the independence of commercial schools by sex and governorate (morning and evening) for (2015/2016)

Tabel (46)

جدول (46)

Governorate	بيئة المدرسة			استقلالية المدرسة			عدد أعضاء الهيئة التدريسية			عدد الطلبة الموجودين			عدد الطلبة المقبولين الجدد			عدد المدارس			المحافظة		
	School environment			school independence			Teaching staff			Existing students			Number of new			No .of schools					
	مجموع	ريف	حضر	مجموع	ضيف	اصلية	مجموع	اناث	ذكور	مجموع	اناث	ذكور	مجموع	اناث	ذكور	مجموع	مختلط	اناث		ذكور	
Total	Rural	Urban	Total	Guest	Origio	Total	Female	Male	Total	Femal	Male	Total	Femal	Male	Total	Mixe	Female	Male			
Salah-Aldeen	7	0	7	7	5	2	78	46	32	1032	802	230	314	253	61	7	1	5	1	صلاح الدين	
Kirkuk	4	0	4	4	0	4	83	73	10	516	426	90	140	106	34	4	0	3	1	كركوك	
Dyala	2	0	2	2	0	2	68	44	24	278	169	109	114	67	47	2	0	1	1	ديالى	
Baghdad	Al-Rusafa/1	7	0	7	7	3	4	240	217	23	866	539	327	267	184	83	7	0	5	2	الرصافة/1
	Al-Rusafa/2	9	0	9	9	3	6	206	202	4	1238	1003	235	365	307	58	9	0	9	0	الرصافة/2
	Al-Rusafa/3	4	0	4	4	2	2	89	67	22	454	205	249	125	69	56	4	0	2	2	الرصافة/3
	Al-Karkh/1	5	0	5	5	0	5	189	177	12	871	433	438	233	119	114	5	0	4	1	الكرخ/1
	Al-Karkh/2	6	0	6	6	3	3	161	152	9	976	833	143	216	167	49	6	0	6	0	الكرخ/2
	Al-Karkh/3	6	0	6	6	3	3	178	150	28	992	423	569	290	139	151	6	0	4	2	الكرخ/3
Babylon	5	0	5	5	1	4	150	123	27	493	368	125	165	130	35	5	0	5	0	بابل	
Kerbela	3	0	3	3	0	3	93	64	29	404	174	230	146	60	86	3	0	2	1	كربلاء	
Najaf	1	0	1	1	1	0	20	4	16	305	164	141	133	65	68	1	0	0	1	النجف	
Qadysia	2	0	2	2	1	1	90	68	22	310	141	169	90	30	60	2	0	1	1	القادسية	
Al-muthanna	3	0	3	3	1	2	45	23	22	217	131	86	80	50	30	3	0	2	1	المتنسى	
Wasit	3	0	3	3	1	2	57	46	11	297	167	130	123	70	53	3	0	2	1	واسط	
Thi-Qar	4	0	4	4	2	2	125	89	36	259	128	131	71	35	36	4	0	3	1	ذي قار	
Missan	8	0	8	8	4	4	175	98	77	1328	382	946	438	106	332	8	0	5	3	ميسان	
Basrah	6	0	6	6	3	3	164	97	67	1876	577	1299	602	250	352	6	0	3	3	البصرة	
Total	85	0	85	85	33	52	2211	1740	471	12712	7065	5647	3912	2207	1705	85	1	62	22	المجموع	

عدد المدارس والطلبة الموجودين واعداء الهيئة التدريسية وعدد الشعب في المدارس المهنية التجارية حسب الصف والجنس والمحافظه (الصباحي والمسائي) للعام الدراسي (2016/2015)

Number of schools and existing students and the number grades in the Vocational commercial schools by grade , sex and governorate (morning and evening) for (2015/2016)

Tabel (47)

جدول (47)

Governorate	عدد الطلبة الموجودين حسب الصف																					المحافظة			
	عدد الشعب		Existing students by grade																		عدد المدارس				
	عدد أعضاء الهيئة التدريسية			المجموع الكلي			الصف الثالث			الصف الثاني			الصف الاول			No of schools									
	Number of teaching staff			Total			Third grade			Second grade			First grade			No of schools									
No of grades			مجموع			مجموع			مجموع			مجموع			مجموع				المحافظة						
مختلط	اناث	ذكور	مجموع	اناث	ذكور	مجموع	اناث	ذكور	مجموع	اناث	ذكور	مجموع	اناث	ذكور	مجموع	مختلط	اناث	ذكور		مجموع					
Total	Mixed	Female	Male	Total	Female	Male	Total	Female	Male	Total	Female	Male	Total	Female	Male	Total	Mixed	Female		Male	Total				
Salah-Aldeen	50	0	40	10	78	46	32	1032	802	230	297	210	87	415	334	81	320	258	62	7	1	5	1	صلاح الدين	
Kirkuk	30	1	23	6	83	73	10	516	426	90	183	160	23	192	159	33	141	107	34	4	0	3	1	كركوك	
Dyala	16	0	11	5	68	44	24	278	169	109	66	47	19	96	53	43	116	69	47	2	0	1	1	ديالى	
Baghdad	Al-Rusafa/1	46	0	31	15	240	217	23	866	539	327	269	164	105	298	186	112	299	189	110	7	0	5	2	الرصافة/1
	Al-Rusafa/2	67	0	58	9	206	202	4	1238	1003	235	424	345	79	424	338	86	390	320	70	9	0	9	0	الرصافة/2
	Al-Rusafa/3	25	0	15	10	89	67	22	454	205	249	165	64	101	162	70	92	127	71	56	4	0	2	2	الرصافة/3
	Al-Karkh/1	43	0	28	15	189	177	12	871	433	438	296	161	135	319	142	177	256	130	126	5	0	4	1	الكرخ/1
	Al-Karkh/2	42	0	36	6	161	152	9	976	833	143	358	309	49	369	324	45	249	200	49	6	0	6	0	الكرخ/2
	Al-Karkh/3	52	0	27	25	178	150	28	992	423	569	337	128	209	346	153	193	309	142	167	6	0	4	2	الكرخ/3
Babylon	27	0	20	7	150	123	27	493	368	125	165	125	40	145	111	34	183	132	51	5	0	5	0	بابل	
Kerbela	22	0	10	12	93	64	29	404	174	230	101	48	53	134	51	83	169	75	94	3	0	2	1	كربلاء	
Najaf	14	0	6	8	20	4	16	305	164	141	60	40	20	107	55	52	138	69	69	1	0	0	1	النجف	
Qadysia	11	0	4	7	90	68	22	310	141	169	108	47	61	90	46	44	112	48	64	2	0	1	1	القادسية	
Al-muthanna	12	0	6	6	45	23	22	217	131	86	60	39	21	71	41	30	86	51	35	3	0	2	1	المتنسى	
Wasit	16	0	9	7	57	46	11	297	167	130	78	36	42	93	58	35	126	73	53	3	0	2	1	واسط	
Thi-Qar	16	0	8	8	125	89	36	259	128	131	106	54	52	77	34	43	76	40	36	4	0	3	1	ذي قار	
Missan	47	0	20	27	175	98	77	1328	382	946	473	143	330	392	129	263	463	110	353	8	0	5	3	ميسان	
Basrah	64	2	23	39	164	97	67	1876	577	1299	532	130	402	563	178	385	781	269	512	6	0	3	3	البيصرة	
Total	600	3	375	222	2211	1740	471	12712	7065	5647	4078	2250	1828	4293	2462	1831	4341	2353	1988	85	1	62	22	المجموع	

عدد المدارس والطلبة الموجودين واعضاء الهيئة التدريسية وعدد الشعب في المدارس المهنية التجارية حسب الصف والجنس والمحافظه (الصباحي فقط) للعام الدراسي (2016/2015)

Number of schools , existing students ,teaching staff and the number gradees in the Vocational commercial schools by grade , sex and governorate (morning) for (2015/2016)

Tabel (48)

جدول (48)

Governorate	عدد الشعب				عدد أعضاء الهيئة التدريسية			عدد الطلبة الموجودين حسب الصف									عدد المدارس				المحافظة				
	No of grades				Number of teaching staff			المجموع الكلي			Existing students by grade			الصف الاول			No of schools								
	مجموع		مختلط	انث	ذكور	مجموع		انث	ذكور	الصف الثالث			الصف الثاني			الصف الاول									
	Total	Mixed	Female	Male	Total	Female	Male	Total	Female	Male	Total	Female	Male	Total	Female	Male	Total	Female	Male	Total		Mixed	Female	Male	
Salah-Aldeen	50	0	40	10	78	46	32	1032	802	230	297	210	87	415	334	81	320	258	62	7	1	5	1	صلاح الدين	
Kirkuk	30	1	23	6	83	73	10	516	426	90	183	160	23	192	159	33	141	107	34	4	0	3	1	كركوك	
Dyala	16	0	11	5	68	44	24	278	169	109	66	47	19	96	53	43	116	69	47	2	0	1	1	ديالى	
Baghdad	Al-Rusafa/1	41	0	31	10	211	198	13	776	539	237	229	164	65	268	186	82	279	189	90	6	0	5	1	الرصافة/1
	Al-Rusafa/2	67	0	58	9	206	202	4	1238	1003	235	424	345	79	424	338	86	390	320	70	9	0	9	0	الرصافة/2
	Al-Rusafa/3	25	0	15	10	89	67	22	454	205	249	165	64	101	162	70	92	127	71	56	4	0	2	2	الرصافة/3
	Al-Karkh/1	43	0	28	15	189	177	12	871	433	438	296	161	135	319	142	177	256	130	126	5	0	4	1	الكرخ/1
	Al-Karkh/2	42	0	36	6	161	152	9	976	833	143	358	309	49	369	324	45	249	200	49	6	0	6	0	الكرخ/2
	Al-Karkh/3	47	0	27	20	159	144	15	830	423	407	279	128	151	298	153	145	253	142	111	5	0	4	1	الكرخ/3
Babylon	27	0	20	7	150	123	27	493	368	125	165	125	40	145	111	34	183	132	51	5	0	5	0	بابل	
Kerbela	20	0	10	10	91	63	28	365	174	191	101	48	53	115	51	64	149	75	74	3	0	2	1	كربلاء	
Najaf	12	0	6	6	20	4	16	260	164	96	60	40	20	85	55	30	115	69	46	1	0	0	1	النجف	
Qadysia	11	0	4	7	90	68	22	310	141	169	108	47	61	90	46	44	112	48	64	2	0	1	1	القادسية	
Al-muthanna	12	0	6	6	45	23	22	217	131	86	60	39	21	71	41	30	86	51	35	3	0	2	1	المتنسى	
Wasit	16	0	9	7	57	46	11	297	167	130	78	36	42	93	58	35	126	73	53	3	0	2	1	واسط	
Thi-Qar	16	0	8	8	125	89	36	259	128	131	106	54	52	77	34	43	76	40	36	4	0	3	1	ذي قار	
Missan	38	0	17	21	164	87	77	1259	313	946	445	115	330	372	109	263	442	89	353	7	0	4	3	ميسان	
Basrah	55	2	23	30	147	97	50	1589	577	1012	417	130	287	473	178	295	699	269	430	5	0	3	2	البصرة	
Total	568	3	372	193	2133	1703	430	12020	6996	5024	3837	2222	1615	4064	2442	1622	4119	2332	1787	81	1	61	19	المجموع	

عدد المدارس والطلبة الموجودين واعضاء الهيئة التدريسية وعدد الشعب في المدارس المهنية التجارية حسب الصف والجنس والمحافظة (المسائي فقط) للعام الدراسي (2016/2015)

Number of schools , existing students ,teaching staff and the number gradees in the Vocational commercial schools by grade , sex and governorate (evening) for (2015/2016)

Tabel (49) (49) جدول

Governorate	No of grades	عدد أعضاء الهيئة التدريسية			عدد الطلبة الموجودين حسب الصف												عدد المدارس				المحافظة				
		Number of teaching staff			Existing students by grade												No of schools								
					المجموع الكلي			الصف الثالث			الصف الثاني			الصف الاول											
		مجموع	مختلط	اناث	ذكور	مجموع	اناث	ذكور	مجموع	اناث	ذكور	مجموع	اناث	ذكور	مجموع	اناث	ذكور	مجموع	مختلط	اناث		ذكور			
Total	Mixed	Female	Male	Total	Female	Male	Total	Female	Male	Total	Female	Male	Total	Female	Male	Total	Female	Male	Total	Mixed	Female	Male			
Salah-Aldeen	0	0	0	0	0	0	0	0	0	0	0	0	0	0	0	0	0	0	0	0	0	0	0	0	صلاح الدين
Kirkuk	0	0	0	0	0	0	0	0	0	0	0	0	0	0	0	0	0	0	0	0	0	0	0	0	كركوك
Dyala	0	0	0	0	0	0	0	0	0	0	0	0	0	0	0	0	0	0	0	0	0	0	0	0	ديالى
Baghdad	Al-Rusafa/1	5	0	0	5	29	19	10	90	0	90	40	0	40	30	0	30	20	0	20	1	0	0	1	الرصافة/1
	Al-Rusafa/2	0	0	0	0	0	0	0	0	0	0	0	0	0	0	0	0	0	0	0	0	0	0	0	الرصافة/2
	Al-Rusafa/3	0	0	0	0	0	0	0	0	0	0	0	0	0	0	0	0	0	0	0	0	0	0	0	الرصافة/3
	Al-Karkh/1	0	0	0	0	0	0	0	0	0	0	0	0	0	0	0	0	0	0	0	0	0	0	0	الكرخ/1
Al-Karkh/2	0	0	0	0	0	0	0	0	0	0	0	0	0	0	0	0	0	0	0	0	0	0	0	0	الكرخ/2
Al-Karkh/3	5	0	0	5	19	6	13	162	0	162	58	0	58	48	0	48	56	0	56	1	0	0	1	الكرخ/3	
Babylon	0	0	0	0	0	0	0	0	0	0	0	0	0	0	0	0	0	0	0	0	0	0	0	0	بابل
Karbela	2	0	0	2	2	1	1	39	0	39	0	0	0	19	0	19	20	0	20	0	0	0	0	0	كربلاء
Najaf	2	0	0	2	0	0	0	45	0	45	0	0	0	22	0	22	23	0	23	0	0	0	0	0	النجف
Qadysia	0	0	0	0	0	0	0	0	0	0	0	0	0	0	0	0	0	0	0	0	0	0	0	0	القادسية
Al-muthanna	0	0	0	0	0	0	0	0	0	0	0	0	0	0	0	0	0	0	0	0	0	0	0	0	المتنسى
Wasit	0	0	0	0	0	0	0	0	0	0	0	0	0	0	0	0	0	0	0	0	0	0	0	0	واسط
Thi-Qar	0	0	0	0	0	0	0	0	0	0	0	0	0	0	0	0	0	0	0	0	0	0	0	0	ذي قار
Missan	9	0	3	6	11	11	0	69	69	0	28	28	0	20	20	0	21	21	0	1	0	1	0	1	ميسان
Basrah	9	0	0	9	17	0	17	287	0	287	115	0	115	90	0	90	82	0	82	1	0	0	1	0	البصرة
Total	32	0	3	29	78	37	41	692	69	623	241	28	213	229	20	209	222	21	201	4	0	1	3	0	المجموع

عدد الطلبة المقبولين الجدد في المدارس المهنية التجارية حسب العمر والجنس والمحافظة (الصباحي والمسائي) للعام الدراسي (2016/2015)

Number of new students in the Vocational commercial schools by age , sex and governorate (morning and evening) for (2015/2016)

Tabel (50)

جدول (50)

Governorate	المجموع Total	عمر 15 سنة 15 years		عمر 16 سنة 16 years		عمر 17 سنة 17 years		عمر 18 سنة 18 years		عمر 19 سنة 19 years		المحافظة			
		إناث	ذكور	إناث	ذكور	إناث	ذكور	إناث	ذكور	إناث	ذكور				
		Female	Male	Female	Male	Female	Male	Female	Male	Female	Male				
Salah-Aldeen	314	253	61	46	3	78	11	76	20	41	13	12	14	صلاح الدين	
Kirkuk	140	106	34	15	16	23	6	26	5	21	4	21	3	كركوك	
Dyala	114	67	47	14	4	7	8	14	13	15	12	17	10	ديالى	
Baghdad	Al-Rusafa/1	267	184	83	22	1	24	17	58	16	51	22	29	27	الرصافة/1
	Al-Rusafa/2	365	307	58	40	3	47	7	79	11	69	22	72	15	الرصافة/2
	Al-Rusafa/3	125	69	56	20	9	14	16	12	15	12	10	11	6	الرصافة/3
	Al-Karkh/1	233	119	114	13	9	19	21	23	44	32	26	32	14	الكرخ/1
	Al-Karkh/2	216	167	49	35	0	24	6	42	12	35	14	31	17	الكرخ/2
	Al-Karkh/3	290	139	151	29	15	25	31	27	48	27	41	31	16	الكرخ/3
Babylon	165	130	35	32	10	30	9	30	11	21	5	17	0	بابل	
Kerbela	146	60	86	24	30	7	20	8	17	10	12	11	7	كربلاء	
Najaf	133	65	68	13	35	13	9	12	12	8	6	19	6	النجف	
Qadysia	90	30	60	2	15	3	18	4	11	15	9	6	7	القادسية	
Al-muthanna	80	50	30	11	9	11	7	11	5	9	4	8	5	المتشي	
Wasit	123	70	53	17	5	15	5	11	5	17	38	10	0	واسط	
Thi-Qar	71	35	36	3	4	1	9	10	11	4	8	17	4	ذي قار	
Missan	438	106	332	39	79	11	88	27	76	15	52	14	37	ميسان	
Basrah	602	250	352	26	118	66	53	54	72	68	69	36	40	البصرة	
Total	3912	2207	1705	401	365	418	341	524	404	470	367	394	228	المجموع	

عدد الطلبة الموجودين في المدارس المهنية التجارية حسب العمر والصف والجنس والمحافظة (الصباحي والمسائي) للعام الدراسي (2016/2015)

Number of existing students in the Vocational commercial schools by age , sex and governorate (morning and evening) for (2015/2016)

Table (51)

جدول (51)

الصف الاول

Governorate	First grade														المحافظة
	المجموع		عمر 19 سنة		عمر 18 سنة		عمر 17 سنة		عمر 16 سنة		عمر 15 سنة				
	Total		19 years		18 years		17 years		16 years		15 years				
	مجموع	إناث	ذكور	إناث	ذكور	إناث	ذكور	إناث	ذكور	إناث	ذكور	إناث		ذكور	
Total	Female	Male	Female	Male	Female	Male	Female	Male	Female	Male	Female	Male			
Salah-Aldeen	320	258	62	46	3	78	11	76	20	46	14	12	14	صلاح الدين	
Kirkuk	141	107	34	15	16	24	6	26	5	21	4	21	3	كركوك	
Dyala	116	69	47	16	4	7	8	14	13	15	12	17	10	ديالى	
:Al-Rusafa/1	299	189	110	23	12	26	23	60	26	51	22	29	27	الرصافة/1	
:Al-Rusafa/2	390	320	70	40	6	53	10	85	15	70	24	72	15	الرصافة/2	
:Al-Rusafa/3	127	71	56	21	9	15	16	12	15	12	10	11	6	الرصافة/3	
:Al-Karkh/1	256	130	126	17	13	22	26	27	47	32	26	32	14	الكرخ/1	
:Al-Karkh/2	249	200	49	49	0	40	6	45	12	35	14	31	17	الكرخ/2	
:Al-Karkh/3	309	142	167	29	17	27	37	27	55	28	42	31	16	الكرخ/3	
Babylon	183	132	51	33	20	31	12	30	14	21	5	17	0	بابل	
Kerbela	169	75	94	29	36	9	20	11	19	15	12	11	7	كربلاء	
Najaf	138	69	69	17	36	13	9	12	12	8	6	19	6	النجف	
Qadysia	112	48	64	10	15	6	18	11	15	15	9	6	7	القادسية	
Al-muthanna	86	51	35	11	9	12	7	11	8	9	6	8	5	المتشي	
Wasit	126	73	53	20	5	15	5	11	5	17	38	10	0	واسط	
Thi-Qar	76	40	36	4	4	2	9	11	11	6	8	17	4	ذي قار	
Missan	463	110	353	41	79	12	108	28	77	15	52	14	37	ميسان	
Basrah	781	269	512	37	206	69	86	58	103	69	77	36	40	البصرة	
Total	4341	2353	1988	458	490	461	417	555	472	485	381	394	228	المجموع	

عدد الطلبة الموجودين في المدارس المهنية التجارية حسب العمر والصف والجنس والمحافظه (الصباحي والمسائي) للعام الدراسي (2016/2015)

Number of existing students in the Vocational commercial schools by age , sex and governorate (morning and evening) for (2015/2016)

Con .table (51)

تابع جدول (51)

Governorate	الصف الثاني Second grade														المحافظة
	المجموع		عمر 20 سنة		عمر 19 سنة		عمر 18 سنة		عمر 17 سنة		عمر 16 سنة				
	Total	اناث	ذكور	اناث	ذكور	اناث	ذكور	اناث	ذكور	اناث	ذكور	اناث		ذكور	
	مجموع	Female	Male	Female	Male	Female	Male	Female	Male	Female	Male	Female		Male	
Salah-Aldeen	415	334	81	59	12	68	25	86	18	79	23	42	3	صلاح الدين	
Kirkuk	192	159	33	27	8	38	7	44	9	31	5	19	4	كركوك	
Dyala	96	53	43	11	2	4	2	14	15	13	16	11	8	ديالى	
Baghdad	Al-Rusafa/1	298	186	112	13	21	29	35	43	43	50	6	51	7	الرصافة/1
	Al-Rusafa/2	424	338	86	44	2	64	11	73	27	71	24	86	22	الرصافة/2
	Al-Rusafa/3	162	70	92	10	21	18	14	15	34	19	16	8	7	الرصافة/3
	Al-Karkh/1	319	142	177	25	14	21	33	31	72	30	41	35	17	الكرخ/1
	Al-Karkh/2	369	324	45	59	8	50	12	83	15	73	10	59	0	الكرخ/2
	Al-Karkh/3	346	153	193	28	9	27	30	31	52	39	71	28	31	الكرخ/3
Babylon	145	111	34	26	3	21	5	28	5	20	11	16	10	بابل	
Kerbela	134	51	83	18	35	8	14	8	17	11	12	6	5	كربلاء	
Najaf	107	55	52	16	21	10	11	13	9	8	7	8	4	النجف	
Qadysia	90	46	44	9	0	10	17	8	15	15	12	4	0	القادسية	
Al-muthanna	71	41	30	1	9	3	7	8	6	12	4	17	4	المتشي	
Wasit	93	58	35	20	0	10	0	10	15	8	20	10	0	واسط	
Thi-Qar	77	34	43	7	6	6	12	5	11	7	5	9	9	ذي قار	
Missan	392	129	263	29	57	33	62	26	75	31	42	10	27	ميسان	
Basrah	563	178	385	22	178	41	60	42	68	39	57	34	22	البصرة	
Total	4293	2462	1831	424	406	461	357	568	506	556	382	453	180	المجموع	

عدد الطلبة الموجودين في المدارس المهنية التجارية حسب العمر والصف والجنس والمحافظه (الصباحي والمسائي) للعام الدراسي (2016/2015)

Number of existing students in the Vocational commercial schools by age , sex and governorate (morning and evening) for (2015/2016)

Con .table (51)

تابع جدول (51)

الصف الثالث

Third grade

Governorate	المجموع		عمر 21 سنة		عمر 20 سنة		عمر 19 سنة		عمر 18 سنة		عمر 17 سنة		المحافظة		
	Total		21 years		20 years		19 years		18 years		17 years				
	مجموع	إناث	ذكور	إناث	ذكور	إناث	ذكور	إناث	ذكور	إناث	ذكور	إناث		ذكور	
	Total	Female	Male	Female	Male	Female	Male	Female	Male	Female	Male	Female	Male		
Salah-Aldeen	297	210	87	38	17	45	19	55	28	47	16	25	7	صلاح الدين	
Kirkuk	183	160	23	25	2	33	2	42	6	40	7	20	6	كركوك	
Dyala	66	47	19	6	1	3	2	13	3	18	4	7	9	ديالى	
Baghdad	Al-Rusafa/1	269	164	105	6	10	24	6	39	35	56	36	39	18	الرصافة/1
	Al-Rusafa/2	424	345	79	32	6	48	12	77	19	94	21	94	21	الرصافة/2
	Al-Rusafa/3	165	64	101	19	33	15	19	12	19	8	19	10	11	الرصافة/3
	Al-Karkh/1	296	161	135	19	3	22	13	30	35	45	70	45	14	الكرخ/1
	Al-Karkh/2	358	309	49	54	0	43	17	72	13	66	19	74	0	الكرخ/2
	Al-Karkh/3	337	128	209	25	23	14	28	26	44	34	80	29	34	الكرخ/3
Babylon	165	125	40	14	1	29	9	33	3	27	15	22	12	بابل	
Kerbela	101	48	53	13	6	11	22	6	6	12	12	6	7	كربلاء	
Najaf	60	40	20	8	6	7	5	9	3	8	3	8	3	النجف	
Qadysia	108	47	61	14	15	6	25	5	8	15	13	7	0	القادسية	
Al-muthanna	60	39	21	4	5	7	6	5	3	11	1	12	6	المتشي	
Wasit	78	36	42	12	10	8	12	5	10	8	10	3	0	واسط	
Thi-Qar	106	54	52	8	10	5	13	7	11	10	11	24	7	ذي قار	
Missan	473	143	330	49	74	26	82	22	79	25	55	21	40	ميسان	
Basrah	532	130	402	35	205	27	58	27	70	30	47	11	22	البصرة	
Total	4078	2250	1828	381	427	373	350	485	395	554	439	457	217	المجموع	

عدد الطلبة الموجودين في المدارس المهنية التجارية حسب العمر والصف والجنس والمحافظه (الصباحي والمسائي) للعام الدراسي (2016/2015)

Number of existing students in the Vocational commercial schools by age , sex and governorate (morning and evening) for (2015/2016)

المجموع الكلي

Total

Con . table (51)

تابع جدول (51)

Governorate	المجموع		عمر 21 سنة		عمر 20 سنة		عمر 19 سنة		عمر 18 سنة		عمر 17 سنة		عمر 16 سنة		عمر 15 سنة		المحافظة		
	Total		21 years		20 years		19 years		18 years		17 years		16 years		15 years				
	مجموع	إناث	ذكور	إناث	ذكور	إناث	ذكور	إناث	ذكور	إناث	ذكور	إناث	ذكور	إناث	ذكور	إناث		ذكور	
	Total	Female	Male	Femal	Male	Female	Male	Female	Male	Female	Male	Female	Male	Female	Male	Femal	Male		
Salah-Aldeen	1032	802	230	38	17	104	31	169	56	211	45	180	50	88	17	12	14	صلاح الدين	
Kirkuk	516	426	90	25	2	60	10	95	29	108	22	77	16	40	8	21	3	كركوك	
Dyala	278	169	109	6	1	14	4	33	9	39	27	34	38	26	20	17	10	ديالى	
Baghdad	Al-Rusafa/1	866	539	327	6	10	37	27	91	82	125	102	149	50	102	29	29	27	الرصافة/1
	Al-Rusafa/2	1238	1003	235	32	6	92	14	181	36	220	58	250	60	156	46	72	15	الرصافة/2
	Al-Rusafa/3	454	205	249	19	33	25	40	51	42	38	69	41	42	20	17	11	6	الرصافة/3
	Al-Karkh/1	871	433	438	19	3	47	27	68	81	98	168	102	102	67	43	32	14	الكرخ/1
	Al-Karkh/2	976	833	143	54	0	102	25	171	25	189	40	192	22	94	14	31	17	الكرخ/2
	Al-Karkh/3	992	423	569	25	23	42	37	82	91	92	169	95	160	56	73	31	16	الكرخ/3
Babylon	493	368	125	14	1	55	12	87	28	86	32	72	37	37	15	17	0	بابل	
Kerbela	404	174	230	13	6	29	57	43	56	29	49	28	38	21	17	11	7	كربلاء	
Najaf	305	164	141	8	6	23	26	36	50	34	21	28	22	16	10	19	6	النجف	
Qadysia	310	141	169	14	15	15	25	25	40	29	46	33	27	19	9	6	7	القادسية	
Al-muthanna	217	131	86	4	5	8	15	19	19	31	14	35	18	26	10	8	5	المثنى	
Wasit	297	167	130	12	10	28	12	35	15	33	30	22	25	27	38	10	0	واسط	
Thi-Qar	259	128	131	8	10	12	19	17	27	17	31	42	23	15	17	17	4	ذي قار	
Missan	1328	382	946	49	74	55	139	96	220	63	238	80	159	25	79	14	37	ميسان	
Basrah	1876	577	1299	35	205	49	236	105	336	141	201	108	182	103	99	36	40	البيصرة	
Total	12712	7065	5647	381	427	797	756	1404	1242	1583	1362	1568	1071	938	561	394	228	المجموع	

عدد الطلبة الموجودين في المدارس المهنية التجارية حسب العمر والصف والجنس (الصباحي ومسائي) للعام الدراسي (2016/2015)

Number of existing students in the Vocational commercial schools by age , sex and grade (morning and evening) for (2015/2016)

Tabel (52)

جدول (52)

العمر	الصف الاول			الصف الثاني			الصف الثالث			المجموع		
	First grade			Second grade			Third grade			Total		
	مجموع	إناث	ذكور	مجموع	إناث	ذكور	مجموع	إناث	ذكور	مجموع	إناث	ذكور
العمر	Total	Female	Male	Total	Female	Male	Total	Female	Male	Total	Female	Male
15 years	622	394	228	0	0	0	0	0	0	622	394	228
16 years	1499	938	561	0	0	0	633	453	180	866	485	381
17 years	2639	1568	1071	674	457	217	938	556	382	1027	555	472
18 years	2945	1583	1362	993	554	439	1074	568	506	878	461	417
19 years	2646	1404	1242	880	485	395	818	461	357	948	458	490
20 years	1553	797	756	723	373	350	830	424	406	0	0	0
21 years	808	381	427	808	381	427	0	0	0	0	0	0
Total	12712	7065	5647	4078	2250	1828	4293	2462	1831	4341	2353	1988

عدد الطلبة الراشدين في المدارس المهنية التجارية حسب اسباب الرسوب و الصف والجنس والمحافظة (الصباحي والمسائي) للعام الدراسي (2015/2014)

Number of failing students in Vocational commercial schools by reasons of failure , grade, sex, and governorate (morning and evening) for (2014/2015)

Table (53)

جدول (53)

الفشل في الامتحان Failure in Exam														
Governorate	المجموع الكلي			الصف الثالث			الصف الثاني			الصف الأول			المحافظة	
	Total			Third grade			Second grade			First grade				
	مجموع	إناث	ذكور	مجموع	إناث	ذكور	مجموع	إناث	ذكور	مجموع	إناث	ذكور		
	Total	Female	Male	Total	Female	Male	Total	Female	Male	Total	Female	Male		
Salah-Aldeen	63	49	14	13	5	8	19	16	3	31	28	3	صلاح الدين	
Kirkuk	7	2	5	5	2	3	0	0	0	2	0	2	كركوك	
Dyala	2	2	0	0	0	0	0	0	0	2	2	0	ديالى	
Baghdad	Al-Rusafa/1	89	16	73	46	4	42	16	5	11	27	7	20	الرصافة/1
	Al-Rusafa/2	31	20	11	13	8	5	2	2	0	16	10	6	الرصافة/2
	Al-Rusafa/3	9	3	6	3	1	2	2	1	1	4	1	3	الرصافة/3
	Al-Karkh/1	133	48	85	40	22	18	57	6	51	36	20	16	الكرخ/1
	Al-Karkh/2	32	8	24	19	7	12	10	1	9	3	0	3	الكرخ/2
	Al-Karkh/3	74	20	54	28	2	26	39	16	23	7	2	5	الكرخ/3
Babylon	83	54	29	69	46	23	7	4	3	7	4	3	بابل	
Kerbela	42	16	26	9	1	8	7	1	6	26	14	12	كربلاء	
Najaf	10	4	6	1	0	1	2	1	1	7	3	4	النجف	
Qadysia	7	0	7	1	0	1	5	0	5	1	0	1	الديوانية	
Al-muthanna	21	1	20	3	1	2	6	0	6	12	0	12	المتشي	
Wasit	10	4	6	7	4	3	1	0	1	2	0	2	واسط	
Thi-Qar	8	4	4	7	3	4	0	0	0	1	1	0	ذي قار	
Missan	37	13	24	24	7	17	6	2	4	7	4	3	ميسان	
Basrah	300	32	268	65	8	57	41	16	25	194	8	186	البصرة	
Total	958	296	662	353	121	232	220	71	149	385	104	281	المجموع	

عدد الطلبة الراشدين في المدارس المهنية التجارية حسب اسباب الرسوب و الصف والجنس والمحافظة (الصباحي والمسائي) للعام الدراسي (2015/2014)

Number of failing students in Vocational commercial schools by reasons of failure , grade, sex, and governorate (morning and evening) for (2014/2015)

Con . Table (53)

تابع جدول (53)

تجاوز أيام الغياب
cross absence

Governorate	المجموع الكلي			الصف الثالث			الصف الثاني			الصف الأول			المحافظة	
	Total			Third grade			Second grade			First grade				
	مجموع	إناث	ذكور	مجموع	إناث	ذكور	مجموع	إناث	ذكور	مجموع	إناث	ذكور		
	Total	Female	Male	Total	Female	Male	Total	Female	Male	Total	Female	Male		
Salah-Aldeen	18	17	1	9	9	0	3	3	0	6	5	1	صلاح الدين	
Kirkuk	3	0	3	0	0	0	2	0	2	1	0	1	كركوك	
Dyala	0	0	0	0	0	0	0	0	0	0	0	0	ديالى	
Baghdad	Al-Rusafa/1	53	41	12	9	9	0	9	9	0	35	23	12	الرصافة/1
	Al-Rusafa/2	108	85	23	38	38	0	39	26	13	31	21	10	الرصافة/2
	Al-Rusafa/3	2	0	2	1	0	1	0	0	0	1	0	1	الرصافة/3
	Al-Karkh/1	58	18	40	18	10	8	20	5	15	20	3	17	الكرخ/1
	Al-Karkh/2	75	56	19	13	12	1	22	18	4	40	26	14	الكرخ/2
	Al-Karkh/3	56	8	48	21	1	20	10	2	8	25	5	20	الكرخ/3
Babylon	17	7	10	0	0	0	0	0	0	17	7	10	بابل	
Kerbela	17	9	8	1	1	0	1	1	0	15	7	8	كربلاء	
Najaf	10	4	6	2	2	0	2	2	0	6	0	6	النجف	
Qadysia	20	19	1	8	8	0	7	7	0	5	4	1	الديوانية	
Al-muthanna	4	1	3	1	0	1	1	0	1	2	1	1	المثنى	
Wasit	8	7	1	3	2	1	4	4	0	1	1	0	واسط	
Thi-Qar	21	4	17	3	0	3	5	0	5	13	4	9	ذي قار	
Missan	17	3	14	5	0	5	6	1	5	6	2	4	ميسان	
Basrah	164	22	142	26	5	21	21	4	17	117	13	104	البصرة	
Total	651	301	350	158	97	61	152	82	70	341	122	219	المجموع	

عدد الطلبة الراشدين في المدارس المهنية التجارية حسب اسباب الرسوب و الصف والجنس والمحافظة (الصباحي والمسائي) للعام الدراسي (2015/2014)
 Number of failing students in Vocational commercial schools by reasons of failure , grade, sex, and governorate (morning and evening) for
 (2014/2015)

Con . Table (53)

تابع جدول (53)

Governorate	أسباب أخرى Other reasons												المحافظة	
	المجموع الكلي			الصف الثالث			الصف الثاني			الصف الأول				
	Total			Third grade			Second grade			First grade				
	مجموع	إناث	ذكور	مجموع	إناث	ذكور	مجموع	إناث	ذكور	مجموع	إناث	ذكور		
Total	Female	Male	Total	Female	Male	Total	Female	Male	Total	Female	Male			
Salah-Aldeen	1	1	0	0	0	0	0	0	0	1	1	0	صلاح الدين	
Kirkuk	3	1	2	0	0	0	1	0	1	2	1	1	كركوك	
Dyala	2	1	1	2	1	1	0	0	0	0	0	0	ديالى	
Baghdad	Al-Rusafa/1	7	6	1	2	2	0	3	3	0	2	1	1	الرصافة/1
	Al-Rusafa/2	17	17	0	2	2	0	8	8	0	7	7	0	الرصافة/2
	Al-Rusafa/3	0	0	0	0	0	0	0	0	0	0	0	0	الرصافة/3
	Al-Karkh/1	24	16	8	14	6	8	4	4	0	6	6	0	الكرخ/1
	Al-Karkh/2	14	14	0	5	5	0	3	3	0	6	6	0	الكرخ/2
	Al-Karkh/3	18	0	18	7	0	7	6	0	6	5	0	5	الكرخ/3
Babylon	0	0	0	0	0	0	0	0	0	0	0	0	بابل	
Kerbela	13	9	4	5	1	4	6	6	0	2	2	0	كربلاء	
Najaf	19	17	2	5	5	0	9	7	2	5	5	0	النجف	
Qadysia	0	0	0	0	0	0	0	0	0	0	0	0	الديوانية	
Al-muthanna	0	0	0	0	0	0	0	0	0	0	0	0	المتشي	
Wasit	4	3	1	0	0	0	0	0	0	4	3	1	واسط	
Thi-Qar	1	1	0	1	1	0	0	0	0	0	0	0	ذي قار	
Missan	12	2	10	4	0	4	4	0	4	4	2	2	ميسان	
Basrah	8	5	3	8	5	3	0	0	0	0	0	0	البصرة	
Total	143	93	50	55	28	27	44	31	13	44	34	10	المجموع	

عدد الطلبة الراسيين في المدارس المهنية التجارية حسب اسباب الرسوب و الصف والجنس والمحافظه (الصباحي والمسائي) للعام الدراسي (2015/2014)

Number of failing students in Vocational commercial schools by reasons of failure , grade, sex, and governorate (morning and evening) for (2014/2015)

Con . Table (53)

تابع جدول (53)

جميع الاسباب All reasons														
Governorate	المجموع الكلي			الصف الثالث			الصف الثاني			الصف الأول			المحافظة	
	Total			Third grade			Second grade			First grade				
	مجموع	اناث	ذكور	مجموع	اناث	ذكور	مجموع	اناث	ذكور	مجموع	اناث	ذكور		
	Total	Female	Male	Total	Female	Male	Total	Female	Male	Total	Female	Male		
Salah-Aldeen	82	67	15	22	14	8	22	19	3	38	34	4	صلاح الدين	
Kirkuk	13	3	10	5	2	3	3	0	3	5	1	4	كركوك	
Dyala	4	3	1	2	1	1	0	0	0	2	2	0	ديالى	
Baghdad	Al-Rusafa/1	149	63	86	57	15	42	28	17	11	64	31	33	الرصافة/1
	Al-Rusafa/2	156	122	34	53	48	5	49	36	13	54	38	16	الرصافة/2
	Al-Rusafa/3	11	3	8	4	1	3	2	1	1	5	1	4	الرصافة/3
	Al-Karkh/1	215	82	133	72	38	34	81	15	66	62	29	33	الكرخ/1
	Al-Karkh/2	121	78	43	37	24	13	35	22	13	49	32	17	الكرخ/2
	Al-Karkh/3	148	28	120	56	3	53	55	18	37	37	7	30	الكرخ/3
Babylon	100	61	39	69	46	23	7	4	3	24	11	13	بابل	
Kerbela	72	34	38	15	3	12	14	8	6	43	23	20	كربلاء	
Najaf	39	25	14	8	7	1	13	10	3	18	8	10	النجف	
Qadysia	27	19	8	9	8	1	12	7	5	6	4	2	القادسية	
Al-muthanna	25	2	23	4	1	3	7	0	7	14	1	13	المتنسى	
Wasit	22	14	8	10	6	4	5	4	1	7	4	3	واسط	
Thi-Qar	30	9	21	11	4	7	5	0	5	14	5	9	ذي قار	
Missan	66	18	48	33	7	26	16	3	13	17	8	9	ميسان	
Basrah	472	59	413	99	18	81	62	20	42	311	21	290	البصرة	
Total	1752	690	1062	566	246	320	416	184	232	770	260	510	المجموع	

عدد الطلبة التاركين في المدارس المهنية التجارية حسب الصف والجنس والمحافظة (الصباحي والمسائي) للعام الدراسي (2016/2015)

Number of leaving students in Vocational commercial schools by , grade, sex, and governorate (morning and evening) for (2015/2016)

Tabel (54)

جدول (54)

Governorate	المجموع الكلي			الصف الثالث			الصف الثاني			الصف الأول			المحافظة	
	Total			Third grade			Second grade			First grade				
	مجموع	إناث	ذكور	مجموع	إناث	ذكور	مجموع	إناث	ذكور	مجموع	إناث	ذكور		
	Total	Female	Male	Total	Female	Male	Total	Female	Male	Total	Female	Male		
Salah-Aldeen	33	33	0	10	10	0	7	7	0	16	16	0	صلاح الدين	
Kirkuk	25	24	1	10	9	1	8	8	0	7	7	0	كركوك	
Dyala	5	5	0	1	1	0	2	2	0	2	2	0	ديالى	
Baghdad	Al-Rusafa/1	62	57	5	13	12	1	27	24	3	22	21	1	الرصافة/1
	Al-Rusafa/2	134	103	31	40	34	6	50	36	14	44	33	11	الرصافة/2
	Al-Rusafa/3	56	43	13	16	15	1	23	18	5	17	10	7	الرصافة/3
	Al-Karkh/1	40	40	0	10	10	0	16	16	0	14	14	0	الكرخ/1
	Al-Karkh/2	56	41	15	20	15	5	22	16	6	14	10	4	الكرخ/2
	Al-Karkh/3	83	41	42	31	10	21	26	18	8	26	13	13	الكرخ/3
Babylon	23	16	7	4	3	1	6	5	1	13	8	5	بابل	
Kerbela	28	9	19	5	2	3	5	2	3	18	5	13	كربلاء	
Najaf	20	13	7	3	3	0	9	8	1	8	2	6	النجف	
Qadysia	0	0	0	0	0	0	0	0	0	0	0	0	القادسية	
Al-muthanna	2	1	1	1	1	0	0	0	0	1	0	1	المثنى	
Wasit	14	12	2	4	4	0	6	5	1	4	3	1	واسط	
Thi-Qar	8	8	0	4	4	0	0	0	0	4	4	0	ذي قار	
Missan	37	25	12	14	10	4	17	11	6	6	4	2	ميسان	
Basrah	169	44	125	52	11	41	32	15	17	85	18	67	البصرة	
Total	795	515	280	238	154	84	256	191	65	301	170	131	المجموع	

عدد الطلبة الناجحين في المدارس المهنية التجارية حسب الصف والجنس والمحافظه (الصباحي والمسائي) للعام الدراسي 2014/2015

Number of succeeded students in Vocational commercial schools by , grade, sex, and governorate (morning and evening) for (2014/2015)

Tabel (55)

جدول (55)

Governorate	المجموع الكلي			الصف الثالث			الصف الثاني			الصف الأول			المحافظة	
	Total			Third grade			Second grade			First grade				
	مجموع	إناث	ذكور	مجموع	إناث	ذكور	مجموع	إناث	ذكور	مجموع	إناث	ذكور		
	Total	Female	Male	Total	Female	Male	Total	Female	Male	Total	Female	Male		
Salah-Aldeen	971	723	248	318	230	88	268	188	80	385	305	80	صلاح الدين	
Kirkuk	524	465	59	204	183	21	158	146	12	162	136	26	كركوك	
Dyala	229	162	67	68	62	6	62	44	18	99	56	43	ديالى	
Baghdad	Al-Rusafa/1	842	559	283	280	194	86	249	166	83	313	199	114	الرصافة/1
	Al-Rusafa/2	1230	1025	205	404	355	49	410	336	74	416	334	82	الرصافة/2
	Al-Rusafa/3	430	200	230	98	64	34	156	62	94	176	74	102	الرصافة/3
	Al-Karkh/1	1056	614	442	504	362	142	258	139	119	294	113	181	الكرخ/1
	Al-Karkh/2	867	731	136	356	289	67	259	236	23	252	206	46	الكرخ/2
	Al-Karkh/3	948	456	492	306	158	148	313	130	183	329	168	161	الكرخ/3
Babylon	365	284	81	77	66	11	153	114	39	135	104	31	بابل	
Kerbela	313	159	154	102	63	39	93	48	45	118	48	70	كربلاء	
Najaf	204	109	95	53	33	20	51	33	18	100	43	57	النجف	
Qadysia	207	101	106	80	45	35	61	26	35	66	30	36	القادسية	
Al-muthanna	196	128	68	75	49	26	56	38	18	65	41	24	المتنبي	
Wasit	273	158	115	108	71	37	76	31	45	89	56	33	واسط	
Thi-Qar	266	172	94	123	88	35	80	49	31	63	35	28	ذي قار	
Missan	934	354	580	341	148	193	298	107	191	295	99	196	ميسان	
Basrah	1467	476	991	486	203	283	481	114	367	500	159	341	البصرة	
Total	11322	6876	4446	3983	2663	1320	3482	2007	1475	3857	2206	1651	المجموع	

عدد أعضاء الهيئة التدريسية في المدارس المهنية التجارية حسب الشهادة والجنس والمحافظة (الصباحي والمسائي) للعام الدراسي (2016/2015)

Number of teaching staff in Vocational commercial schools by , certification, sex, and governorate (morning and evening) for (2015/2016)

Tabel (56)

جدول (56)

المحافظة	اعدادية		دبلوم تعليمي		دبلوم عام		بكالوريوس عام		بكالوريوس تعليمي		دبلوم عالي		ماجستير		دكتوراه		أخرى		المجموع الكلي		Governorate
	Secondary		D.educational		Diploma		Bachelor		B.educational		High Diploma		Master		Doctor		Other		Total		
	اناث	ذكور	اناث	ذكور	اناث	ذكور	اناث	ذكور	اناث	ذكور	اناث	ذكور	اناث	ذكور	اناث	ذكور	اناث	ذكور	اناث	ذكور	
	Female	Male	Female	Male	Female	Male	Female	Male	Female	Male	Female	Male	Female	Male	Female	Male	Female	Male	Female	Male	Total
صلاح الدين	1	1	0	0	0	0	0	0	0	0	0	0	0	0	0	0	0	0	0	0	78
كربلاء	0	0	0	0	0	0	0	0	0	0	0	0	0	0	0	0	0	0	0	0	83
ديالى	0	0	0	0	0	0	0	0	0	0	0	0	0	0	0	0	0	0	0	0	68
الكرخ/1	0	0	0	0	0	0	0	0	0	0	0	0	0	0	0	0	0	0	0	0	240
الكرخ/2	0	0	0	0	0	0	0	0	0	0	0	0	0	0	0	0	0	0	0	0	206
الكرخ/3	0	0	0	0	0	0	0	0	0	0	0	0	0	0	0	0	0	0	0	0	89
الكرخ/1	0	0	0	0	0	0	0	0	0	0	0	0	0	0	0	0	0	0	0	0	189
الكرخ/2	0	0	0	0	0	0	0	0	0	0	0	0	0	0	0	0	0	0	0	0	161
الكرخ/3	0	0	0	0	0	0	0	0	0	0	0	0	0	0	0	0	0	0	0	0	178
بابل	0	0	0	0	0	0	0	0	0	0	0	0	0	0	0	0	0	0	0	0	150
كربلاء	0	0	0	0	0	0	0	0	0	0	0	0	0	0	0	0	0	0	0	0	93
التجف	0	0	0	0	0	0	0	0	0	0	0	0	0	0	0	0	0	0	0	0	20
القادسية	0	0	0	0	0	0	0	0	0	0	0	0	0	0	0	0	0	0	0	0	90
المتشي	0	0	0	0	0	0	0	0	0	0	0	0	0	0	0	0	0	0	0	0	45
واسط	0	0	0	0	0	0	0	0	0	0	0	0	0	0	0	0	0	0	0	0	57
ذي قار	0	0	0	0	0	0	0	0	0	0	0	0	0	0	0	0	0	0	0	0	125
ميسان	0	0	0	0	0	0	0	0	0	0	0	0	0	0	0	0	0	0	0	0	175
البصرة	0	0	0	0	0	0	0	0	0	0	0	0	0	0	0	0	0	0	0	0	164
المجموع	3	7	32	8	75	26	1226	248	378	168	4	1	18	8	3	3	1	2	1	2	2211

عدد أعضاء الهيئة التدريسية في المدارس المهنية التجارية حسب العنوان الوظيفي والجنس والمحافظه (الصباحي والمسائي) للعام الدراسي (2016/2015)

Number of teaching staff in Vocational commercial schools by , function title, sex, and governorate (morning and evening) for (2015/2016)

Tabel (57)

جدول (57)

Governorate	المجموع الكلي			مرشد			معلم			مدرس			معاون			مدير			المحافظة	
	Total			Advisor			Teacher			secondary teacher			Assistant			Manager				
	مجموع	اناث	ذكور	مجموع	اناث	ذكور	مجموع	اناث	ذكور	مجموع	اناث	ذكور	مجموع	اناث	ذكور	مجموع	اناث	ذكور		
Total	Female	Male	Total	Female	Male	Total	Female	Male	Total	Female	Male	Total	Female	Male	Total	Female	Male	Total	Female	Male
Salah-Aldeen	78	46	32	0	0	0	7	3	4	56	34	22	8	4	4	7	5	2	صلاح الدين	
Kirkuk	83	73	10	0	0	0	5	5	0	65	58	7	9	7	2	4	3	1	كركوك	
Dyala	68	44	24	2	1	1	0	0	0	58	38	20	6	4	2	2	1	1	ديالى	
Baghdad	Al-Rusafa/1	240	217	23	0	0	12	8	4	204	191	13	17	13	4	7	5	2	الرصافة/1	
	Al-Rusafa/2	206	202	4	0	0	6	6	0	170	166	4	21	21	0	9	9	0	الرصافة/2	
	Al-Rusafa/3	89	67	22	0	0	6	3	3	69	56	13	10	6	4	4	2	2	الرصافة/3	
	Al-Karkh/1	189	177	12	0	0	8	8	0	163	153	10	13	12	1	5	4	1	الكرخ/1	
	Al-Karkh/2	161	152	9	0	0	3	3	0	139	131	8	13	12	1	6	6	0	الكرخ/2	
	Al-Karkh/3	178	150	28	0	0	24	21	3	133	114	19	15	11	4	6	4	2	الكرخ/3	
Babylon	150	123	27	0	0	6	2	4	129	107	22	10	9	1	5	5	0	بابل		
Karbela	93	64	29	0	0	1	1	0	84	58	26	5	3	2	3	2	1	كربلاء		
Najaf	20	4	16	0	0	0	1	0	1	16	3	13	2	1	1	1	0	1	النجف	
Qadysia	90	68	22	0	0	0	13	11	2	71	53	18	4	3	1	2	1	1	القادسية	
Al-muthanna	45	23	22	0	0	0	4	2	2	34	16	18	4	3	1	3	2	1	المتنبي	
Wasit	57	46	11	0	0	0	1	1	0	50	41	9	3	2	1	3	2	1	واسط	
Thi-Qar	125	89	36	2	1	1	22	21	1	89	60	29	8	4	4	4	3	1	ذي قار	
Missan	175	98	77	0	0	0	19	8	11	134	79	55	14	7	7	8	4	4	ميسان	
Basrah	164	97	67	3	3	0	0	0	0	142	85	57	13	6	7	6	3	3	البصرة	
Total	2211	1740	471	7	5	2	138	103	35	1806	1443	363	175	128	47	85	61	24	المجموع	

عدد أعضاء الهيئة التدريسية في المدارس المهنية التجارية حسب الاختصاص والجنس والمحافظه (الصباحي والمسائي) للعام الدراسي (2016/2015)

Number of teaching staff in Vocational commercial schools by , specialism, sex, and governorate (morning and evening) for (2015/2016)

Tabel (58)

جدول (58)

Governorate	التاريخ		علوم الحياة		الكيمياء		الفيزياء		الرياضيات		اللغة الكردية		اللغة الانكليزية		اللغة العربية		التربية الاسلامية		المحافظة	
	History		biology		Chemistry		Physics		Mathematics		Kurdish language		English language		Arabic language		Islamic education			
	اناث	ذكور	اناث	ذكور	اناث	ذكور	اناث	ذكور	اناث	ذكور	اناث	ذكور	اناث	ذكور	اناث	ذكور	اناث	ذكور		
	Female	Male	Female	Male	Female	Male	Female	Male	Female	Male	Female	Male	Female	Male	Female	Male	Female	Male		
Salah-Aldeen	0	0	0	0	0	0	0	1	1	1	0	0	8	3	2	6	1	3	صلاح الدين	
Kirkuk	0	0	0	0	0	0	2	0	0	0	0	0	7	0	5	1	2	1	كركوك	
Dyala	0	0	0	0	0	0	0	0	6	2	0	0	3	2	2	3	0	3	ديالى	
Baghdad	Al-Rusafa/1	0	0	1	0	0	0	2	0	10	0	2	0	20	3	22	1	9	2	الرصافة/1
	Al-Rusafa/2	0	0	0	0	0	0	0	0	3	0	1	0	14	1	20	1	5	0	الرصافة/2
	Al-Rusafa/3	0	0	0	0	0	0	1	2	1	0	3	0	4	1	7	3	3	2	الرصافة/3
	Al-Karkh/1	1	1	0	0	0	0	0	0	2	0	0	0	14	0	11	0	5	1	الكرخ/1
	Al-Karkh/2	0	0	0	0	0	0	5	0	6	0	0	0	18	0	16	1	6	1	الكرخ/2
	Al-Karkh/3	0	0	0	0	0	0	5	2	7	1	1	1	7	1	9	3	3	0	الكرخ/3
Babylon	0	0	0	0	0	0	0	0	4	0	0	1	13	2	20	0	4	0	بابل	
Kerbela	0	0	0	0	0	0	1	0	0	0	0	0	7	0	8	2	0	2	كربلاء	
Najaf	0	0	0	0	0	0	0	0	0	0	0	0	0	1	0	2	0	1	النجف	
Qadysia	0	0	0	0	0	0	0	0	0	0	0	1	3	3	8	3	1	0	القادسية	
Al-muthanna	0	0	0	0	0	0	0	0	0	2	0	0	1	1	2	4	1	0	المثنى	
Wasit	0	0	0	0	0	0	0	0	0	1	0	0	4	0	5	2	0	0	واسط	
Thi-Qar	1	0	0	0	0	0	1	0	3	2	0	1	7	3	8	1	5	0	ذي قار	
Missan	0	0	0	0	0	0	0	0	0	0	2	1	6	5	5	5	3	6	ميسان	
Basrah	0	0	0	0	0	0	0	0	5	1	0	0	11	6	12	9	4	0	البصرة	
Total	2	1	1	0	0	0	17	5	48	10	9	5	147	32	162	47	52	22	المجموع	

عدد أعضاء الهيئة التدريسية في المدارس المهنية التجارية حسب الاختصاص والجنس والمحافظه (الصباحي والمسائي) للعام الدراسي (2016/2015)

Number of teaching staff in Vocational commercial schools by , specialism, sex, and governorate (morning and evening) for (2015/2016)

Con .tabel (58)

تابع جدول (58)

Governorate	محاصيل حقلية		البستنة		انتاج حيواني		الغابات		انتاج نباتي		زراعة عامة		التربية الفنية		التربية الرياضية		الاجتماع		الجغرافية		المحافظة	
	Field crops		Gardening		Animalistic product		Forest		Vegetarian product		Agriculture		Art		Sport		Sociology		Geography			
	اناث	ذكور	اناث	ذكور	اناث	ذكور	اناث	ذكور	اناث	ذكور	اناث	ذكور	اناث	ذكور	اناث	ذكور	اناث	ذكور	اناث	ذكور		
	Female	Male	Female	Male	Female	Male	Female	Male	Female	Male	Female	Male	Female	Male	Female	Male	Female	Male	Female	Male		
Salah-Aldeen	0	0	0	0	0	0	0	0	0	0	2	3	0	1	2	1	0	0	0	0	صلاح الدين	
Kirkuk	0	0	0	0	0	0	1	0	0	0	0	0	0	0	2	0	0	0	0	0	كركوك	
Dyala	0	0	0	0	0	0	0	0	0	0	0	0	3	0	1	2	0	0	0	0	ديالى	
Baghdad	Al-Rusafa/1	0	0	0	0	0	0	0	0	0	4	0	8	0	10	2	0	0	0	0	الرصافة/1	
	Al-Rusafa/2	0	0	1	0	1	0	0	0	0	3	0	0	0	10	0	0	0	0	0	الرصافة/2	
	Al-Rusafa/3	0	0	0	0	0	0	0	0	0	0	0	0	0	4	1	0	0	0	0	الرصافة/3	
	Al-Karkh/1	0	0	0	0	0	0	0	0	0	0	0	0	0	4	1	0	0	0	0	الكرخ/1	
	Al-Karkh/2	0	0	0	0	0	0	0	0	0	0	0	3	0	3	0	0	0	0	0	0	الكرخ/2
	Al-Karkh/3	0	0	1	0	1	0	0	0	0	0	5	0	0	0	2	1	0	0	0	0	الكرخ/3
Babylon	0	0	0	0	0	0	0	0	0	0	0	0	0	0	1	1	0	0	0	0	بابل	
Kerbela	0	0	0	1	0	0	0	0	0	0	0	0	0	0	1	0	0	0	0	0	كربلاء	
Najaf	0	0	0	0	0	0	0	0	0	0	0	0	0	0	0	0	0	0	0	0	النجف	
Qadysia	0	1	0	0	1	0	0	0	0	0	0	1	3	0	3	0	0	0	0	0	القادسية	
Al-muthanna	0	0	0	0	0	0	0	0	0	0	1	1	0	0	0	1	0	0	0	0	المتشي	
Wasit	0	0	0	0	0	0	0	0	0	0	0	0	0	0	1	1	0	0	0	0	واسط	
Thi-Qar	0	0	0	0	0	0	0	0	0	0	0	1	0	0	0	1	0	0	0	0	ذي قار	
Missan	0	1	0	0	1	4	0	1	0	3	1	5	1	0	7	5	2	0	0	0	ميسان	
Basrah	0	0	1	0	0	0	0	0	0	0	0	1	0	0	3	3	0	0	0	0	البصرة	
Total	0	2	3	1	4	4	1	1	0	3	16	12	18	1	54	20	2	0	0	1	المجموع	

عدد أعضاء الهيئة التدريسية في المدارس المهنية التجارية حسب الاختصاص والجنس والمحافظه (الصباحي والمسائي) للعام الدراسي (2016/2015)

Number of teaching staff in Vocational commercial schools by , specialism, sex, and governorate (morning and evening) for (2015/2016)

Con .tabel (58)

تابع جدول (58)

Governorate	راديو وتلفزيون		المعامل		السيارات		ميكانيك (خراطة وبراودة)		الكهرباء		البيطرة العامة		مقاومة الافات		اقتصاد وارشاد زراعي		التربة		صناعات غذائية والبيان		المحافظة	
	Radio & Tv		Factories		Cars		Mechanic		Electricity		Veterinary		Pest control		Agriculture Advice		Soil		Dairy products			
	اناث	ذكور	اناث	ذكور	اناث	ذكور	اناث	ذكور	اناث	ذكور	اناث	ذكور	اناث	ذكور	اناث	ذكور	اناث	ذكور	اناث	ذكور		
	Female	Male	Female	Male	Female	Male	Female	Male	Female	Male	Female	Male	Female	Male	Female	Male	Female	Male	Female	Male		
Salah-Aldeen	0	0	0	0	0	2	0	0	0	1	0	0	0	0	0	0	0	0	0	1	0	صلاح الدين
Kirkuk	0	0	0	0	0	0	0	0	0	0	0	0	0	0	1	0	0	0	0	0	0	كركوك
Dyala	0	0	0	0	0	0	0	0	0	0	0	0	0	0	0	0	0	0	0	0	0	ديالى
Baghdad	Al-Rusafa/1	1	0	0	0	0	1	1	0	3	0	1	0	0	0	0	0	0	0	1	0	الرصافة/1
	Al-Rusafa/2	1	0	0	0	0	0	1	0	0	0	0	0	0	0	0	0	0	0	0	0	الرصافة/2
	Al-Rusafa/3	0	0	0	0	0	1	0	1	1	4	0	0	0	0	0	0	0	0	0	0	الرصافة/3
	Al-Karkh/1	0	0	0	0	0	0	2	0	0	0	0	0	0	1	0	1	0	0	0	0	الكرخ/1
	Al-Karkh/2	0	0	0	0	0	0	0	0	6	0	0	0	2	0	0	0	0	0	5	0	الكرخ/2
	Al-Karkh/3	0	0	0	0	0	2	1	0	10	3	0	0	0	0	0	0	0	0	1	0	الكرخ/3
Babylon	0	0	0	0	0	0	0	0	0	0	0	0	0	1	0	0	0	0	1	0	بابل	
Kerbela	0	0	0	0	0	0	0	0	0	1	0	0	0	0	0	0	0	0	0	0	0	كربلاء
Najaf	0	0	0	0	0	0	0	0	0	0	0	0	0	0	0	0	0	0	0	0	0	النجف
Qadysia	3	1	0	0	0	0	4	0	5	0	0	0	0	0	0	0	1	0	0	0	0	القادسية
Al-muthanna	0	0	0	0	0	0	0	0	0	0	0	0	0	0	0	0	0	0	0	0	0	المثنى
Wasit	0	0	0	0	0	0	0	0	0	0	0	0	0	0	0	0	0	0	0	0	0	واسط
Thi-Qar	0	0	0	0	0	0	0	0	4	1	0	0	0	0	0	0	2	0	0	0	0	ذي قار
Missan	0	0	0	0	0	0	0	0	0	0	0	0	0	0	0	0	0	0	0	0	4	ميسان
Basrah	0	0	0	0	0	0	0	0	0	0	0	0	0	0	0	0	0	0	1	0	0	البصرة
Total	5	1	0	0	0	6	9	1	29	10	1	0	2	0	3	0	4	0	10	4		المجموع

عدد أعضاء الهيئة التدريسية في المدارس المهنية التجارية حسب الاختصاص والجنس والمحافظه (الصباحي والمسائي) للعام الدراسي (2016/2015)

Number of teaching staff in Vocational commercial schools by , specialism, sex, and governorate (morning and evening) for (2015/2016)

Con .tabel (58)

تابع جدول (58)

Governorate	بتروكيماوية		النماذج		البناء		صناعة الزجاج		تاسيسات صحية		الطباعة		النسيج		النجارة		السباكة		المحافظة	
	Petrochemical		Symbols		Building		Glass industry		Sanitation		Printing		Weaving		Trade		Foundry			
	اناث	ذكور	اناث	ذكور	اناث	ذكور	اناث	ذكور	اناث	ذكور	اناث	ذكور	اناث	ذكور	اناث	ذكور	اناث	ذكور		
	Female	Male	Female	Male	Female	Male	Female	Male	Female	Male	Female	Male	Female	Male	Female	Male	Female	Male		
Salah-Aldeen	0	0	0	0	0	0	0	0	0	0	0	0	0	0	0	0	0	0	0	صلاح الدين
Kirkuk	0	0	0	0	0	0	0	0	0	0	0	0	0	0	0	0	0	0	0	كركوك
Dyala	0	0	0	0	0	0	0	0	0	0	0	0	0	0	0	0	0	0	0	ديالى
Baghdad	Al-Rusafa/1	0	0	0	0	0	0	0	0	0	0	0	0	0	0	0	0	0	0	الرصافة/1
	Al-Rusafa/2	0	0	0	0	0	0	0	0	0	0	0	0	0	0	0	0	0	0	الرصافة/2
	Al-Rusafa/3	0	0	0	0	0	3	0	0	0	0	0	0	0	0	0	0	0	0	الرصافة/3
	Al-Karkh/1	0	0	0	0	0	0	0	0	0	0	0	1	0	0	0	0	0	0	الكرخ/1
	Al-Karkh/2	0	0	0	0	0	0	0	0	0	0	2	0	0	0	0	0	0	0	الكرخ/2
	Al-Karkh/3	1	0	0	0	1	0	0	0	0	0	0	0	0	0	0	0	0	0	الكرخ/3
Babylon	0	0	0	0	0	0	0	0	0	0	0	0	0	0	0	0	0	0	0	بابل
Kerbela	0	0	0	0	0	0	0	0	0	0	0	0	0	0	0	0	0	0	0	كربلاء
Najaf	0	0	0	0	0	0	0	0	0	0	0	0	0	0	0	0	0	0	0	النجف
Qadysia	0	0	0	0	0	0	0	0	0	0	0	0	0	0	0	0	0	0	0	القادسية
Al-muthanna	0	0	0	0	0	0	0	0	0	0	0	0	0	0	0	0	0	0	0	المثنى
Wasit	0	0	0	0	0	0	0	0	0	0	0	0	0	0	0	0	0	0	0	واسط
Thi-Qar	0	0	0	0	0	0	0	0	0	0	0	0	0	0	0	0	0	0	0	ذي قار
Missan	0	0	0	0	0	0	0	0	0	0	0	0	0	0	0	0	0	0	0	ميسان
Basrah	0	0	0	0	0	0	0	0	0	0	0	0	0	0	0	0	0	0	0	البصرة
Total	1	0	0	0	1	3	0	0	0	0	2	0	1	0	0	0	0	0	0	المجموع

عدد أعضاء الهيئة التدريسية في المدارس المهنية التجارية حسب الاختصاص والجنس والمحافظه (الصباحي والمسائي) للعام الدراسي (2016/2015)

Number of teaching staff in Vocational commercial schools by , specialism, sex, and governorate (morning and evening) for (2015/2016)

Con .tabel (58)

تابع جدول (58)

Governorate	رسم هندسي		هندسة كيميائية		تعاونيات زراعية		ادارة المزارع		السكرتارية		الاقتصاد		الاحصاء		ادارة		محاسبة		العلوم التجارية		المعادن		مكننة زراعية		المحافظة	
	Geometrical		Chemical engineering		Agricultural cooperatives		Farm administrative		Secretary		Economy		Statistic		Administr ation		Accounting		Commercial science		Metal		Agricultural Mechanization			
	اناث	ذكور	اناث	ذكور	اناث	ذكور	اناث	ذكور	اناث	ذكور	اناث	ذكور	اناث	ذكور	اناث	ذكور	اناث	ذكور	اناث	ذكور	اناث	ذكور	اناث	ذكور		
	Female	Male	Female	Male	Female	Male	Female	Male	Female	Male	Female	Male	Female	Male	Female	Male	Female	Male	Female	Male	Female	Male	Female	Male		
Salah-Aldeen	0	0	0	0	0	0	0	0	0	0	3	4	3	0	2	1	8	2	7	1	0	0	0	0	صلاح الدين	
Kirkuk	0	0	0	0	0	0	0	0	0	0	2	1	2	0	8	0	4	1	28	6	0	0	0	0	كركوك	
Dyala	0	0	0	0	0	0	0	0	0	0	3	3	3	2	3	1	1	0	15	4	0	0	0	0	ديالى	
Baghdad	Al-Rusafa/1	2	0	1	0	0	0	0	0	0	7	0	2	1	9	1	5	0	70	10	0	0	0	0	الرصافة/1	
	Al-Rusafa/2	0	0	0	0	0	0	0	0	0	13	0	13	1	29	0	5	0	61	0	0	0	0	0	الرصافة/2	
	Al-Rusafa/3	0	0	0	0	0	0	0	0	0	2	0	1	0	0	0	2	1	31	1	0	1	0	0	الرصافة/3	
	Al-Karkh/1	0	0	1	0	0	0	0	0	2	0	10	1	25	0	3	0	12	2	51	2	0	0	0	0	الكرخ/1
	Al-Karkh/2	0	0	0	0	0	0	0	0	1	0	6	0	5	0	13	2	2	0	43	5	0	0	0	0	الكرخ/2
	Al-Karkh/3	1	0	0	0	0	0	2	0	0	0	4	1	5	1	7	4	3	2	43	1	12	0	0	0	الكرخ/3
Babylon	0	0	0	0	0	0	0	1	0	0	8	4	4	1	17	4	2	3	41	9	0	0	0	0	بابل	
Kerbela	0	0	0	0	0	0	0	0	0	0	6	1	3	0	5	3	2	0	26	16	0	0	0	0	كربلاء	
Najaf	0	0	0	0	0	0	0	0	0	0	2	3	0	1	0	1	0	0	1	5	0	0	0	0	التجف	
Qadysia	0	0	0	0	3	1	0	0	5	0	3	1	8	0	1	0	4	0	5	10	0	0	0	0	القادسية	
Al-muthanna	1	0	0	0	0	0	0	0	2	0	3	0	6	1	2	0	4	1	0	10	0	0	0	0	المتشي	
Wasit	0	0	0	0	0	0	0	0	0	0	7	2	1	0	8	0	0	0	16	5	0	0	0	0	واسط	
Thi-Qar	0	0	0	0	0	0	0	0	0	0	6	2	3	3	8	3	5	1	18	11	0	0	0	0	ذي قار	
Missan	0	0	0	1	0	0	0	0	0	0	8	5	6	4	14	7	14	8	17	8	0	0	0	0	ميسان	
Basrah	0	0	0	0	0	0	0	0	0	0	6	6	3	0	18	9	10	11	10	15	0	0	0	0	البصرة	
Total	4	0	2	1	3	1	2	1	10	0	99	34	93	15	147	36	83	32	483	119	12	1	0	0	المجموع	

عدد أعضاء الهيئة التدريسية في المدارس المهنية التجارية حسب الاختصاص والجنس والمحافظه (الصباحي والمسائي) للعام الدراسي (2016/2015)

Number of teaching staff in Vocational commercial schools by , specialism, sex, and governorate (morning and evening) for (2015/2016)

Con .tabel (58)

تابع جدول (58)

Governorate	المجموع Total	اخرى other		اللغة التركمانية Turkoman		اللغة السريانية Syriac language		محاسب كلفة Cost Accountant		حاسوب Computer		اقتصاد منزلي Home economy		القانون Law		علم نفس Psychology		المحافظة			
		مجموع Total	اناث Female	ذكور Male	اناث Female	ذكور Male	اناث Female	ذكور Male	اناث Female	ذكور Male	اناث Female	ذكور Male	اناث Female	ذكور Male	اناث Female	ذكور Male	اناث Female		ذكور Male		
																				اناث Female	ذكور Male
Salah-Aldeen	78	46	32	4	2	0	0	0	0	0	0	0	0	1	0	1	0	0	0	صلاح الدين	
Kirkuk	83	73	10	1	0	0	0	0	0	0	0	7	0	0	0	1	0	0	0	كركوك	
Dyala	68	44	24	0	0	0	0	0	0	0	0	4	2	0	0	0	0	0	0	ديالى	
Baghdad	Al-Rusafa/1	240	217	23	2	1	0	0	0	0	0	19	1	0	0	5	0	0	0	الرصافة/1	
	Al-Rusafa/2	206	202	4	5	1	0	0	0	0	0	12	0	0	0	4	0	0	0	الرصافة/2	
	Al-Rusafa/3	89	67	22	2	0	0	0	0	0	0	5	1	0	0	0	0	0	0	الرصافة/3	
	Al-Karkh/1	189	177	12	2	1	0	0	0	0	10	0	13	1	2	0	2	0	2	2	الكرخ/1
	Al-Karkh/2	161	152	9	0	0	0	0	0	0	0	0	10	0	0	0	0	0	0	0	الكرخ/2
	Al-Karkh/3	178	150	28	7	1	0	0	0	0	0	0	9	4	0	0	1	0	1	0	الكرخ/3
Babylon	150	123	27	1	1	0	0	0	0	0	0	5	0	0	0	1	0	0	0	بابل	
Kerbela	93	64	29	0	0	0	0	0	0	0	0	5	2	0	0	0	1	0	0	كربلاء	
Najaf	20	4	16	1	0	0	0	0	0	0	0	0	1	0	0	0	0	0	0	النجف	
Qadysia	90	68	22	2	0	0	0	0	0	0	0	4	0	0	0	1	0	0	0	القادسية	
Al-muthanna	45	23	22	0	1	0	0	0	0	0	0	0	0	0	0	0	0	0	0	المثنى	
Wasit	57	46	11	0	0	0	0	0	0	0	0	4	0	0	0	0	0	0	0	واسط	
Thi-Qar	125	89	36	10	3	0	0	0	0	0	0	4	2	2	0	1	0	1	1	ذي قار	
Missan	175	98	77	3	2	0	0	0	0	0	0	8	2	0	0	0	0	0	0	ميسان	
Basrah	164	97	67	2	0	0	0	0	0	0	0	9	6	0	0	1	0	1	0	البصرة	
Total	2211	1740	471	42	13	0	0	0	0	10	0	118	22	5	0	18	1	5	3	المجموع	

عدد الشعب في المدارس المهنية التجارية حسب الصف والجنس والمحافظة (الصباحي والمسائي) للعام الدراسي (2016/2015)

Number of classes in Vocational commercial schools by , class, sex, and governorate (morning and evening) for (2015/2016)

Tabel (59)

جدول (59)

Governorate	المجموع الكلي			الصف الثالث			الصف الثاني			الصف الأول			المحافظة					
	Total			Third grade			Second grade			First grade								
	مجموع	مختلطة	إناث	ذكور	مجموع	مختلطة	إناث	ذكور	مجموع	مختلطة	إناث	ذكور		مجموع	مختلطة	إناث	ذكور	
Total	Mixed	Female	Male	Total	Mixed	Female	Male	Total	Mixed	Female	Male	Total	Mixed	Female	Male			
Salah-Aldeen	50	0	40	10	17	0	13	4	19	0	16	3	14	0	11	3	صلاح الدين	
Kirkuk	30	1	23	6	11	0	9	2	12	1	9	2	7	0	5	2	كركوك	
Dyala	16	0	11	5	4	0	3	1	6	0	4	2	6	0	4	2	ديالى	
Baghdad	Al-Rusafa/1	46	0	31	15	16	0	11	5	17	0	11	6	13	0	9	4	الرصافة/1
	Al-Rusafa/2	67	0	58	9	23	0	20	3	24	0	20	4	20	0	18	2	الرصافة/2
	Al-Rusafa/3	25	0	15	10	8	0	6	2	10	0	5	5	7	0	4	3	الرصافة/3
	Al-Karkh/1	43	0	28	15	16	0	10	6	15	0	10	5	12	0	8	4	الكرخ/1
	Al-Karkh/2	42	0	36	6	14	0	12	2	16	0	14	2	12	0	10	2	الكرخ/2
	Al-Karkh/3	52	0	27	25	19	0	9	10	19	0	10	9	14	0	8	6	الكرخ/3
Babylon	27	0	20	7	10	0	7	3	9	0	7	2	8	0	6	2	بابل	
Kerbela	22	0	10	12	6	0	3	3	7	0	3	4	9	0	4	5	كربلاء	
Najaf	14	0	6	8	4	0	2	2	5	0	2	3	5	0	2	3	النجف	
Qadysia	11	0	4	7	5	0	2	3	3	0	1	2	3	0	1	2	القادسية	
Al-muthanna	12	0	6	6	4	0	2	2	4	0	2	2	4	0	2	2	المتنبي	
Wasit	16	0	9	7	6	0	3	3	5	0	3	2	5	0	3	2	واسط	
Thi-Qar	16	0	8	8	6	0	3	3	6	0	3	3	4	0	2	2	ذي قار	
Missan	47	0	20	27	20	0	8	12	13	0	6	7	14	0	6	8	ميسان	
Basrah	64	2	23	39	19	1	7	11	21	1	7	13	24	0	9	15	البصرة	
Total	600	3	375	222	208	1	130	77	211	2	133	76	181	0	112	69	المجموع	

عدد الابنية المدرسية وعدد المكتبات في المدارس المهنية التجارية حسب المحافظة (الصباحي والمسائي) للعام الدراسي (2016/2015)

Number of school buildings and libraries in vocational commercial schools by governorate (morning and evening) for 2015/2016

Table (60)

جدول (60)

Governorate	عدد الابنية حسب المادة البناء																		عدد الابنية حسب الحالة العمرانية			عدد الابنية التي تشغلها			عدد الابنية حسب العائدية			المحافظة
	No. of builds by materials								عدد الابنية حسب نوع البناء		No. of Builds			Used Builds			Builds by owners											
	Total	Others	Caravan	Build ready	Iron structures	Clay	Bricks	Non-school	school	Not good	Disrepair	Suitable	Three schools	Two schools	One school	Rented	For others	For Education										
																			أخرى	كرفان	بناء جاهز	هياكل حديدية	طين او صريفية	طابوق او حجر	غير صالحة	بحاجة الى ترميم	صالحة	
No. of builds by type of Building																												
مدرسي									غير مدرسي																			
Salah-Aldeen	2	0	0	0	0	0	2	1	1	0	2	0	0	0	2	1	0	1	صلاح الدين									
Kirkuk	4	0	0	0	0	0	4	0	4	0	2	2	0	1	3	0	0	4	كركوك									
Dyala	2	0	0	0	0	0	2	0	2	1	1	0	0	1	1	0	0	2	ديالى									
Baghdad	Al-Rusafa/1	4	0	0	0	0	4	0	4	1	2	1	0	2	2	0	0	4	الرصافة/1									
	Al-Rusafa/2	6	0	0	0	0	6	2	4	0	4	2	0	2	4	0	1	5	الرصافة/2									
	Al-Rusafa/3	2	0	0	2	0	0	0	2	0	2	0	0	0	2	0	0	2	الرصافة/3									
	Al-Karkh/1	5	0	0	1	0	0	4	0	5	0	3	2	0	0	5	0	1	4	الكرخ/1								
	Al-Karkh/2	3	0	0	0	0	0	3	0	3	0	2	1	0	0	3	0	2	1	الكرخ/2								
	Al-Karkh/3	3	0	0	0	0	0	3	0	3	0	1	2	0	2	1	0	0	3	الكرخ/3								
Babylon	4	0	0	1	0	0	3	1	3	0	4	0	0	1	3	0	1	3	بابل									
Kerbela	3	0	0	0	0	0	3	1	2	1	2	0	0	1	2	0	0	3	كربلاء									
Najaf	0	0	0	0	0	0	0	0	0	0	0	0	0	0	0	0	0	0	النجف									
Qadysia	1	0	0	0	0	0	1	0	1	0	1	0	0	0	1	0	0	1	القادسية									
Al-muthanna	2	0	0	0	0	0	2	0	2	0	0	2	1	0	1	0	0	2	المثنى									
Wasit	2	0	0	0	0	0	2	0	2	0	2	0	0	0	2	0	0	2	واسط									
Thi-Qar	2	0	0	0	0	0	2	0	2	0	1	1	0	2	0	0	0	2	ذي قار									
Missan	4	0	0	0	0	0	4	1	3	0	3	1	0	4	0	0	0	4	ميسان									
Basrah	3	0	0	0	0	0	3	0	3	1	1	1	0	3	0	0	1	2	البيصرة									
Total	52	0	0	4	0	0	48	6	46	4	33	15	1	19	32	1	6	45	المجموع									

عدد الابنية المدرسية وعدد المكتبات في المدارس المهنية التجارية حسب المحافظة (الصباحي والمسائي) للعام الدراسي (2016/2015)

Number of school buildings and libraries in vocational commercial schools by governorate (morning and evening) for 2015/2016

Con . tabel (60)

تابع جدول (60)

Governorate	المكتبات المدرسية		حجم المدرسة					عدد طوابق الابنية			عدد الابنية التي تحتوي على سياج مدرسي	عدد الابنية المزودة بخدمة المجاري	عدد الابنية التي يصلها الماء الصالح للشرب	المحافظة
	Libraries		School size					No. of building floors			Builds have school wall	Builds have sanitation service	Build received pure water	
	عدد الكتب	عدد المكتبات	صف 24	صف 18	صف 12	صف 9	صف 6	طابق ثلاث	طابقين	طابق واحد				
	No. of Libra books ries	Libraries	24 Classes	18 Classes	12 Classes	9 Classes	6 Classes	3 Floors	2 Floors	1 Floor				
Salah-Aldeen	36	1	0	0	0	0	2	0	0	2	2	1	2	صلاح الدين
Kirkuk	370	2	1	0	2	0	1	0	4	0	4	4	4	كركوك
Dyala	469	2	0	0	1	1	0	0	0	2	2	2	2	ديالى
Baghdad	Al-Rusafa/1	148	1	2	1	0	0	0	4	0	4	4	4	الرصافة/1
	Al-Rusafa/2	180	1	0	0	1	4	1	4	1	5	5	5	الرصافة/2
	Al-Rusafa/3	82	2	2	0	0	0	0	2	0	2	2	2	الرصافة/3
	Al-Karkh/1	851	4	0	2	2	1	0	0	3	2	5	5	الكرخ/1
	Al-Karkh/2	552	4	0	2	0	1	0	0	2	1	3	3	الكرخ/2
	Al-Karkh/3	2067	2	0	2	1	0	0	1	0	2	3	3	الكرخ/3
Babylon	832	4	0	0	3	0	1	0	2	2	3	4	4	بابل
Kerbela	2204	2	2	0	1	0	0	0	1	2	3	3	3	كربلاء
Najaf	0	0	0	0	0	0	0	0	0	0	0	0	0	النجف
Qadysia	864	2	0	1	0	0	0	0	1	0	1	1	1	الديوانية
Al-muthanna	53	2	0	2	0	0	0	0	2	0	2	2	2	العتشى
Wasit	120	1	0	0	1	0	1	0	1	1	2	2	2	واسط
Thi-Qar	312	3	0	0	1	0	1	0	1	1	2	2	2	ذي قار
Missan	0	0	0	1	1	2	0	0	2	2	4	4	4	ميسان
Basrah	834	1	0	0	2	0	1	1	2	0	3	2	2	البصرة
Total	9974	34	7	11	17	9	8	3	31	18	50	49	50	المجموع

القسم الخامس
المدارس المهنية للفنون التطبيقية

عدد المدارس وعدد الطلبة المقبولين الجدد والطلبة الموجودين وأعضاء الهيئة التدريسية واستقلالية وبيئة المدرسة في المدارس المهنية للفنون التطبيقية حسب الجنس والمحافظة للعام الدراسي (2016/2015)

Number of schools , accepted and existing students ,teaching staff and the independence of vocational application arts schools by sex and governorate for (2015/2016)

Table (61)

جدول (61)

Governorate	بيئة المدرسة			استقلالية المدرسة			عدد أعضاء الهيئة التدريسية			عدد الطلبة الموجودين			عدد الطلبة المقبولين الجدد			عدد المدارس				المحافظة
	School			school independence			Teaching staff			Existing students			Number of new			No .of schools				
	مجموع	ريف	حضر	مجموع	ضيف	اصلية	مجموع	اناث	ذكور	مجموع	اناث	ذكور	مجموع	اناث	ذكور	مجموع	مختلط	اناث	ذكور	
Total	Rural	Urban	Total	Gues	Origion	Total	Femal	Male	Total	Femal	Male	Total	Femal	Male	Total	Mixed	Femal	Male		
Salah-Aldeen	0	0	0	0	0	0	0	0	0	0	0	0	0	0	0	0	0	0	0	صلاح الدين
Kirkuk	0	0	0	0	0	0	22	22	0	85	85	0	18	18	0	0	0	0	0	كركوك
Dyala	0	0	0	0	0	0	6	6	0	84	84	0	39	39	0	0	0	0	0	ديالى
Baghdad	Al-Rusafa/1	0	0	0	0	0	46	46	0	530	530	0	194	194	0	0	0	0	0	الرصافة/1
	Al-Rusafa/2	1	0	1	1	1	50	50	0	444	444	0	149	149	0	1	0	1	0	الرصافة/2
	Al-Rusafa/3	0	0	0	0	0	6	6	0	90	90	0	25	25	0	0	0	0	0	الرصافة/3
	Al-Karkh/1	0	0	0	0	0	0	0	0	124	124	0	43	43	0	0	0	0	0	الكرخ/1
	Al-Karkh/2	0	0	0	0	0	40	40	0	287	287	0	73	73	0	0	0	0	0	الكرخ/2
	Al-Karkh/3	0	0	0	0	0	0	0	0	17	17	0	17	17	0	0	0	0	0	الكرخ/3
Babylon	0	0	0	0	0	0	32	32	0	225	225	0	79	79	0	0	0	0	0	بابل
Kerbela	0	0	0	0	0	0	21	21	0	104	104	0	48	48	0	0	0	0	0	كربلاء
Najaf	0	0	0	0	0	0	0	0	0	91	91	0	35	35	0	0	0	0	0	النجف
Qadysia	0	0	0	0	0	0	0	0	0	114	114	0	35	35	0	0	0	0	0	القادسية
Al-muthanna	0	0	0	0	0	0	0	0	0	200	200	0	62	62	0	0	0	0	0	المثنى
Wasit	0	0	0	0	0	0	3	3	0	145	107	38	86	48	38	0	0	0	0	واسط
Thi-Qar	0	0	0	0	0	0	38	37	1	172	172	0	51	51	0	0	0	0	0	ذي قار
Missan	0	0	0	0	0	0	0	0	0	0	0	0	0	0	0	0	0	0	0	ميسان
Basrah	0	0	0	0	0	0	2	2	0	233	233	0	70	70	0	0	0	0	0	البصرة
Total	1	0	1	1	1	0	266	265	1	2945	2907	38	1024	986	38	1	0	1	0	المجموع

Note / not found evening study in vocational application arts schools.

ملاحظة/ لا توجد دراسة مسائية في المدارس المهنية للفنون التطبيقية .

عدد المدارس والطلبة الموجودين واعضاء الهيئة التدريسية وعدد الشعب في المدارس المهنية للفنون التطبيقية حسب الصف والجنس والمحافظة للعام الدراسي (2016/2015)

Number of schools and existing students , the number grades and teaching staff in the Vocational application arts schools by grade , sex and governorate for (2015/2016)

Tabel (62)

جدول (62)

Governorate	عدد الشعب				عدد أعضاء الهيئة التدريسية			المجموع الكلي			عدد الطلبة الموجودين حسب الصف						عدد المدارس				المحافظة				
	No of gradees		Number of teaching staff		Total		Third grade		Second grade		First grade		No of schools												
	مجموع	مختلط	إناث	ذكور	مجموع	إناث	ذكور	مجموع	إناث	ذكور	مجموع	إناث	ذكور	مجموع	إناث	ذكور	مجموع	مختلط	إناث	ذكور					
Total	Mixed	Female	Male	Total	Female	Male	Total	Female	Male	Total	Female	Male	Total	Female	Male	Total	Female	Male	Total	Female	Male				
Salah-Aldeen	0	0	0	0	0	0	0	0	0	0	0	0	0	0	0	0	0	0	0	0	0	0	صلاح الدين		
Kirkuk	5	0	5	0	22	22	0	85	85	0	28	28	0	39	39	0	18	18	0	0	0	0	كركوك		
Dyala	4	0	4	0	6	6	0	84	84	0	22	22	0	22	22	0	40	40	0	0	0	0	ديالى		
Baghdad	Al-Rusafa/1	29	0	29	0	46	46	0	530	530	0	158	158	0	177	177	0	195	195	0	0	0	0	الرصافة/1	
	Al-Rusafa/2	19	0	19	0	50	50	0	444	444	0	127	127	0	163	163	0	154	154	0	1	0	1	الرصافة/2	
	Al-Rusafa/3	5	0	5	0	6	6	0	90	90	0	30	30	0	35	35	0	25	25	0	0	0	0	الرصافة/3	
	Al-Karkh/1	10	0	10	0	0	0	0	124	124	0	28	28	0	51	51	0	45	45	0	0	0	0	0	الكرخ/1
Baghdad	Al-Karkh/2	11	0	11	0	40	40	0	287	287	0	84	84	0	118	118	0	85	85	0	0	0	0	0	الكرخ/2
	Al-Karkh/3	1	0	1	0	0	0	0	17	17	0	0	0	0	0	0	0	17	17	0	0	0	0	0	الكرخ/3
Babylon	12	0	12	0	32	32	0	225	225	0	55	55	0	68	68	0	102	102	0	0	0	0	0	بابل	
Kerbela	7	0	7	0	21	21	0	104	104	0	32	32	0	17	17	0	55	55	0	0	0	0	0	كربلاء	
Najaf	3	0	3	0	0	0	0	91	91	0	24	24	0	32	32	0	35	35	0	0	0	0	0	النجف	
Qadysia	3	0	3	0	0	0	0	114	114	0	34	34	0	45	45	0	35	35	0	0	0	0	0	القادسية	
Al-muthanna	7	0	7	0	0	0	0	200	200	0	61	61	0	75	75	0	64	64	0	0	0	0	0	المتنبي	
Wasit	5	0	4	1	3	3	0	145	107	38	22	22	0	33	33	0	90	52	38	0	0	0	0	واسط	
Thi-Qar	9	0	9	0	38	37	1	172	172	0	66	66	0	53	53	0	53	53	0	0	0	0	0	0	ذي قار
Missan	0	0	0	0	0	0	0	0	0	0	0	0	0	0	0	0	0	0	0	0	0	0	0	0	ميسان
Basrah	6	0	6	0	2	2	0	233	233	0	80	80	0	80	80	0	73	73	0	0	0	0	0	0	البصرة
Total	136	0	135	1	266	265	1	2945	2907	38	851	851	0	1008	1008	0	1086	1048	38	1	0	1	0	المجموع	

عدد الطلبة المقبولين الجدد في المدارس المهنية للفنون التطبيقية حسب العمر والجنس والمحافظه للعام الدراسي (2016/2015)

Number of new students in the Vocational of application arts schools by age , sex and governorate for (2015/2016)

Tabel (63)

جدول (63)

Governorate	المجموع		عمر 19 سنة		عمر 18 سنة		عمر 17 سنة		عمر 16 سنة		عمر 15 سنة		المحافظة		
	Total		19 years		18 years		17 years		16 years		15 years				
	مجموع	إناث	ذكور	إناث	ذكور	إناث	ذكور	إناث	ذكور	إناث	ذكور	إناث		ذكور	
	Total	Female	Male	Female	Male	Female	Male	Female	Male	Female	Male	Female	Male		
Salah-Aldeen	0	0	0	0	0	0	0	0	0	0	0	0	0	صلاح الدين	
Kirkuk	18	18	0	1	0	3	0	6	0	2	0	6	0	كركوك	
Dyala	39	39	0	10	0	4	0	7	0	9	0	9	0	ديالى	
Baghdad	Al-Rusafa/1	194	194	0	23	0	25	0	55	0	50	0	41	0	الرصافة/1
	Al-Rusafa/2	149	149	0	3	0	31	0	37	0	19	0	59	0	الرصافة/2
	Al-Rusafa/3	25	25	0	1	0	5	0	5	0	5	0	9	0	الرصافة/3
	Al-Karkh/1	43	43	0	8	0	7	0	5	0	10	0	13	0	الكرخ/1
	Al-Karkh/2	73	73	0	10	0	13	0	11	0	13	0	26	0	الكرخ/2
	Al-Karkh/3	17	17	0	2	0	3	0	3	0	5	0	4	0	الكرخ/3
Babylon	79	79	0	20	0	16	0	17	0	15	0	11	0	بابل	
Kerbela	48	48	0	14	0	6	0	10	0	8	0	10	0	كربلاء	
Najaf	35	35	0	10	0	3	0	7	0	9	0	6	0	النجف	
Qadysia	35	35	0	15	0	4	0	5	0	7	0	4	0	القادسية	
Al-muthanna	62	62	0	7	0	10	0	15	0	12	0	18	0	المتن	
Wasit	86	48	38	10	0	2	5	12	5	9	10	15	18	واسط	
Thi-Qar	51	51	0	5	0	4	0	8	0	6	0	28	0	ذي قار	
Missan	0	0	0	0	0	0	0	0	0	0	0	0	0	ميسان	
Basrah	70	70	0	11	0	8	0	21	0	18	0	12	0	البصرة	
Total	1024	986	38	150	0	144	5	224	5	197	10	271	18	المجموع	

عدد الطلبة الموجودين في المدارس المهنية للفنون التطبيقية حسب الصف والعمر والجنس والمحافظه للعام الدراسي (2016/2015)

Number of existing students in the Vocational application arts schools by age , sex and governorate for (2015/2016)

Tabel (64)

جدول (64)

الصف الاول

First grade

Governorate	المجموع		عمر 19 سنة		عمر 18 سنة		عمر 17 سنة		عمر 16 سنة		عمر 15 سنة		المحافظة		
	Total		19 years		18 years		17 years		16 years		15 years				
	مجموع	اناث	ذكور	اناث	ذكور	اناث	ذكور	اناث	ذكور	اناث	ذكور	اناث		ذكور	
	Total	Female	Male	Female	Male	Female	Male	Female	Male	Female	Male	Female	Male		
Salah-Aldeen	0	0	0	0	0	0	0	0	0	0	0	0	0	صلاح الدين	
Kirkuk	18	18	0	1	0	3	0	6	0	2	0	6	0	كركوك	
Dyala	40	40	0	11	0	4	0	7	0	9	0	9	0	ديالى	
Baghdad	Al-Rusafa/1	195	195	0	23	0	25	0	56	0	50	0	41	0	الرصافة / 1
	Al-Rusafa/2	154	154	0	6	0	31	0	39	0	19	0	59	0	الرصافة / 2
	Al-Rusafa/3	25	25	0	1	0	5	0	5	0	5	0	9	0	الرصافة / 3
	Al-Karkh/1	45	45	0	10	0	7	0	5	0	10	0	13	0	الكرخ / 1
	Al-Karkh/2	85	85	0	18	0	17	0	11	0	13	0	26	0	الكرخ / 2
	Al-Karkh/3	17	17	0	2	0	3	0	3	0	5	0	4	0	الكرخ / 3
Babylon	102	102	0	22	0	17	0	17	0	35	0	11	0	بابل	
Kerbela	55	55	0	15	0	8	0	11	0	11	0	10	0	كربلاء	
Najaf	35	35	0	10	0	3	0	7	0	9	0	6	0	النجف	
Qadysia	35	35	0	15	0	4	0	5	0	7	0	4	0	القادسية	
Al-muthanna	64	64	0	8	0	10	0	15	0	13	0	18	0	المتنسى	
Wasit	90	52	38	14	0	2	5	12	5	9	10	15	18	واسط	
Thi-Qar	53	53	0	5	0	4	0	10	0	6	0	28	0	ذي قار	
Missan	0	0	0	0	0	0	0	0	0	0	0	0	0	ميسان	
Basrah	73	73	0	14	0	8	0	21	0	18	0	12	0	البصرة	
Total	1086	1048	38	175	0	151	5	230	5	221	10	271	18	المجموع	

عدد الطلبة الموجودين في المدارس المهنية للفنون التطبيقية حسب الصف والعمر والجنس والمحافظة للعام الدراسي (2015/2016)

Number of existing students in the Vocational application arts schools by age , sex and governorate for (2015/2016)

Con.tabel (64)

تابع جدول (64)

Governorate		Second grade												المحافظة	
		المجموع		عمر 20 سنة		عمر 19 سنة		عمر 18 سنة		عمر 17 سنة		عمر 16 سنة			
Total		20 years		19 years		18 years		17 years		16 years		المحافظة			
مجموع	إناث	ذكور	إناث	ذكور	إناث	ذكور	إناث	ذكور	إناث	ذكور	إناث		ذكور		
Total	Female	Male	Female	Male	Female	Male	Female	Male	Female	Male	Female	Male			
Salah-Aldeen	0	0	0	0	0	0	0	0	0	0	0	0	0	صلاح الدين	
Kirkuk	39	39	0	4	0	7	0	10	0	7	0	11	0	كركوك	
Baghdad	Dyala	22	22	0	13	0	2	0	4	0	2	0	1	0	ديالى
	Al-Rusafa/1	177	177	0	22	0	21	0	29	0	44	0	61	0	الرصافة / 1
	Al-Rusafa/2	163	163	0	8	0	8	0	20	0	46	0	81	0	الرصافة / 2
	Al-Rusafa/3	35	35	0	5	0	7	0	7	0	6	0	10	0	الرصافة / 3
	Al-Karkh/1	51	51	0	5	0	9	0	6	0	15	0	16	0	الكرخ / 1
	Al-Karkh/2	118	118	0	27	0	21	0	29	0	22	0	19	0	الكرخ / 2
Al-Karkh/3	0	0	0	0	0	0	0	0	0	0	0	0	0	الكرخ / 3	
Babylon	68	68	0	19	0	12	0	13	0	11	0	13	0	بابل	
Karbela	17	17	0	3	0	2	0	4	0	4	0	4	0	كربلاء	
Najaf	32	32	0	8	0	2	0	3	0	13	0	6	0	النجف	
Qadysia	45	45	0	18	0	12	0	7	0	5	0	3	0	القادسية	
Al-muthanna	75	75	0	3	0	4	0	16	0	14	0	38	0	المتنسى	
Wasit	33	33	0	9	0	6	0	4	0	10	0	4	0	واسط	
Thi-Qar	53	53	0	4	0	6	0	10	0	9	0	24	0	ذي قار	
Missan	0	0	0	0	0	0	0	0	0	0	0	0	0	ميسان	
Basrah	80	80	0	10	0	20	0	23	0	15	0	12	0	البصرة	
Total	1008	1008	0	158	0	139	0	185	0	223	0	303	0	المجموع	

عدد الطلبة الموجودين في المدارس المهنية للفنون التطبيقية حسب الصف والعمر والجنس والمحافظه للعام الدراسي (2016/2015)

Number of existing students in the Vocational application arts schools by age , sex and governorate for (2015/2016)

Con.tabel (64)

تابع جدول (64)

الصف الثالث

Third grade

Governorate	المجموع		عمر 21 سنة		عمر 20 سنة		عمر 19 سنة		عمر 18 سنة		عمر 17 سنة		المحافظة		
	مجموع	إناث	ذكور	إناث	ذكور	إناث	ذكور	إناث	ذكور	إناث	ذكور	إناث		ذكور	
	Total	Female	Male	Female	Male	Female	Male	Female	Male	Female	Male	Female	Male		
Salah-Aldeen	0	0	0	0	0	0	0	0	0	0	0	0	0	صلاح الدين	
Kirkuk	28	28	0	3	0	7	0	6	0	6	0	6	0	كركوك	
Dyala	22	22	0	13	0	1	0	4	0	3	0	1	0	ديالى	
Baghdad	Al-Rusafa/1	158	158	0	11	0	26	0	36	0	50	0	35	0	الرصافة/1
	Al-Rusafa/2	127	127	0	5	0	12	0	41	0	38	0	31	0	الرصافة/2
	Al-Rusafa/3	30	30	0	5	0	6	0	7	0	5	0	7	0	الرصافة/3
	Al-Karkh/1	28	28	0	5	0	4	0	4	0	6	0	9	0	الكرخ/1
	Al-Karkh/2	84	84	0	9	0	10	0	15	0	24	0	26	0	الكرخ/2
	Al-Karkh/3	0	0	0	0	0	0	0	0	0	0	0	0	0	الكرخ/3
Babylon	55	55	0	12	0	5	0	18	0	9	0	11	0	بابل	
Kerbela	32	32	0	11	0	7	0	5	0	6	0	3	0	كربلاء	
Najaf	24	24	0	6	0	4	0	3	0	7	0	4	0	النجف	
Qadysia	34	34	0	14	0	4	0	4	0	4	0	8	0	القادسية	
Al-muthanna	61	61	0	4	0	4	0	6	0	15	0	32	0	المتنشى	
Wasit	22	22	0	6	0	1	0	4	0	6	0	5	0	واسط	
Thi-Qar	66	66	0	10	0	11	0	13	0	12	0	20	0	ذي قار	
Missan	0	0	0	0	0	0	0	0	0	0	0	0	0	ميسان	
Basrah	80	80	0	8	0	14	0	23	0	20	0	15	0	البصرة	
Total	851	851	0	122	0	116	0	189	0	211	0	213	0	المجموع	

عدد الطلبة الموجودين في المدارس المهنية للفنون التطبيقية حسب الصف والعمر والجنس والمحافظه للعام الدراسي (2016/2015)

Number of existing students in the Vocational application arts schools by age , sex and governorate for (2015/2016)

Con.tabel (64)

تابع جدول (64)

المجموع الكلي

Total

Governorate	المجموع		عمر 21 سنة		عمر 20 سنة		عمر 19 سنة		عمر 18 سنة		عمر 17 سنة		عمر 16 سنة		عمر 15 سنة		المحافظة		
	Total		21 years		20 years		19 years		18 years		17 years		16 years		15 years				
	مجموع	إناث	ذكور	إناث	ذكور	إناث	ذكور	إناث	ذكور	إناث	ذكور	إناث	ذكور	إناث	ذكور				
	Total	Female	Male	Female	Male	Female	Male	Female	Male	Female	Male	Female	Male	Female	Male	Female	Male		
Salah-Aldeen	0	0	0	0	0	0	0	0	0	0	0	0	0	0	0	0	0	صلاح الدين	
Kirkuk	85	85	0	3	0	11	0	14	0	19	0	19	0	13	0	6	0	كركوك	
Dyala	84	84	0	13	0	14	0	17	0	11	0	10	0	10	0	9	0	ديالى	
Baghdad	Al-Rusafa/1	530	530	0	11	0	48	0	80	0	104	0	135	0	111	0	41	0	الرصافة/1
	Al-Rusafa/2	444	444	0	5	0	20	0	55	0	89	0	116	0	100	0	59	0	الرصافة/2
	Al-Rusafa/3	90	90	0	5	0	11	0	15	0	17	0	18	0	15	0	9	0	الرصافة/3
	Al-Karkh/1	124	124	0	5	0	9	0	23	0	19	0	29	0	26	0	13	0	الكرخ/1
	Al-Karkh/2	287	287	0	9	0	37	0	54	0	70	0	59	0	32	0	26	0	الكرخ/2
	Al-Karkh/3	17	17	0	0	0	0	0	2	0	3	0	3	0	5	0	4	0	الكرخ/3
Babylon	225	225	0	12	0	24	0	52	0	39	0	39	0	48	0	11	0	بابل	
Kerbela	104	104	0	11	0	10	0	22	0	18	0	18	0	15	0	10	0	كربلاء	
Najaf	91	91	0	6	0	12	0	15	0	13	0	24	0	15	0	6	0	النجف	
Qadysia	114	114	0	14	0	22	0	31	0	15	0	18	0	10	0	4	0	القادسية	
Al-muthanna	200	200	0	4	0	7	0	18	0	41	0	61	0	51	0	18	0	المتنسى	
Wasit	145	107	38	6	0	10	0	24	0	12	5	27	5	13	10	15	18	واسط	
Thi-Qar	172	172	0	10	0	15	0	24	0	26	0	39	0	30	0	28	0	ذي قار	
Missan	0	0	0	0	0	0	0	0	0	0	0	0	0	0	0	0	0	ميسان	
Basrah	233	233	0	8	0	24	0	57	0	51	0	51	0	30	0	12	0	البيصرة	
Total	2945	2907	38	122	0	274	0	503	0	547	5	666	5	524	10	271	18	المجموع	

عدد الطلبة الموجودين في المدارس المهنية للفنون التطبيقية حسب العمر والصف والجنس للعام الدراسي (2016/2015)

Number of existing students in the Vocational application arts schools by age , sex and grade for (2015/2016)

Table (65)

جدول (65)

Age	المجموع الكلي			الصف الثالث			الصف الثاني			الصف الاول			العمر
	Total			Third grade			Second grade			First grade			
	مجموع	إناث	ذكور	مجموع	إناث	ذكور	مجموع	إناث	ذكور	مجموع	إناث	ذكور	
	Total	Female	Male	Total	Female	Male	Total	Female	Male	Total	Female	Male	
15 years	289	271	18	0	0	0	0	0	0	289	271	18	عمر 15 سنة
16 years	534	524	10	0	0	0	303	303	0	231	221	10	عمر 16 سنة
17 years	671	666	5	213	213	0	223	223	0	235	230	5	عمر 17 سنة
18 years	552	547	5	211	211	0	185	185	0	156	151	5	عمر 18 سنة
19 years	503	503	0	189	189	0	139	139	0	175	175	0	عمر 19 سنة
20 years	274	274	0	116	116	0	158	158	0	0	0	0	عمر 20 سنة
21 years	122	122	0	122	122	0	0	0	0	0	0	0	عمر 21 سنة
Total	2945	2907	38	851	851	0	1008	1008	0	1086	1048	38	المجموع

عدد الطلبة الراسبين في المدارس المهنية للفنون التطبيقية حسب اسباب الرسوب والصف والجنس والمحافظة للعام الدراسي (2015/2014)

Number of failing students in Vocational application arts schools by reasons of failure , grade, sex, and governorate for (2014/2015)

Tabel (66)

جدول (66)

الفشل في الامتحان
Failure in exam

Governorate	المجموع الكلي			الصف الثالث			الصف الثاني			الصف الأول			المحافظة
	Total			Third grade			Second grade			First grade			
	مجموع	إناث	ذكور	مجموع	إناث	ذكور	مجموع	إناث	ذكور	مجموع	إناث	ذكور	
	Total	Female	Male	Total	Female	Male	Total	Female	Male	Total	Female	Male	
Salah-Aldeen	0	0	0	0	0	0	0	0	0	0	0	0	صلاح الدين
Kirkuk	0	0	0	0	0	0	0	0	0	0	0	0	كركوك
Dyala	0	0	0	0	0	0	0	0	0	0	0	0	ديالى
Baghdad	Al-Rusafa/1	6	6	0	2	2	0	0	0	4	4	0	الرصافة/1
	Al-Rusafa/2	5	5	0	0	0	0	0	0	5	5	0	الرصافة/2
	Al-Rusafa/3	0	0	0	0	0	0	0	0	0	0	0	الرصافة/3
	Al-Karkh/1	3	3	0	3	3	0	0	0	0	0	0	الكرخ/1
	Al-Karkh/2	2	2	0	1	1	0	0	0	1	1	0	الكرخ/2
	Al-Karkh/3	0	0	0	0	0	0	0	0	0	0	0	الكرخ/3
Babylon	9	9	0	8	8	0	0	0	0	1	1	0	بابل
Kerbela	0	0	0	0	0	0	0	0	0	0	0	0	كربلاء
Najaf	0	0	0	0	0	0	0	0	0	0	0	0	النجف
Qadysia	1	1	0	0	0	0	1	1	0	0	0	0	القادسية
Al-muthanna	0	0	0	0	0	0	0	0	0	0	0	0	المثنى
Wasit	0	0	0	0	0	0	0	0	0	0	0	0	واسط
Thi-Qar	1	1	0	0	0	0	0	0	0	1	1	0	ذي قار
Missan	0	0	0	0	0	0	0	0	0	0	0	0	ميسان
Basrah	3	3	0	0	0	0	0	0	0	3	3	0	البصرة
Total	30	30	0	14	14	0	1	1	0	15	15	0	المجموع

عدد الطلبة الراسبين في المدارس المهنية للفنون التطبيقية حسب اسباب الرسوب والصف والجنس والمحافظة للعام الدراسي (2015/2014)

Number of failing students in Vocational application arts schools by reasons of failure , grade, sex, and governorate for (2014/2015)

Con.tabel(66)

تابع جدول (66)

تجاوز أيام الغياب
cross absence

Governorate	المجموع الكلي			الصف الثالث			الصف الثاني			الصف الأول			المحافظة	
	Total			Third grade			Second grade			First grade				
	مجموع	إناث	ذكور	مجموع	إناث	ذكور	مجموع	إناث	ذكور	مجموع	إناث	ذكور		
	Total	Female	Male	Total	Female	Male	Total	Female	Male	Total	Female	Male		
Salah-Aldeen	0	0	0	0	0	0	0	0	0	0	0	0	صلاح الدين	
Kirkuk	3	3	0	2	2	0	0	0	0	1	1	0	كركوك	
Dyala	0	0	0	0	0	0	0	0	0	0	0	0	ديالى	
Baghdad	Al-Rusafa/1	34	34	0	10	10	0	10	10	0	14	14	0	الرصافة/1
	Al-Rusafa/2	18	18	0	7	7	0	6	6	0	5	5	0	الرصافة/2
	Al-Rusafa/3	5	5	0	0	0	0	3	3	0	2	2	0	الرصافة/3
	Al-Karkh/1	14	14	0	5	5	0	7	7	0	2	2	0	الكرخ/1
	Al-Karkh/2	19	19	0	4	4	0	4	4	0	11	11	0	الكرخ/2
	Al-Karkh/3	0	0	0	0	0	0	0	0	0	0	0	0	الكرخ/3
Babylon	3	3	0	0	0	0	0	0	0	3	3	0	بابل	
Kerbela	5	5	0	0	0	0	2	2	0	3	3	0	كربلاء	
Najaf	1	1	0	0	0	0	0	0	0	1	1	0	النجف	
Qadysia	23	23	0	9	9	0	8	8	0	6	6	0	القادسية	
Al-muthanna	2	2	0	0	0	0	0	0	0	2	2	0	المتنسى	
Wasit	4	4	0	0	0	0	2	2	0	2	2	0	واسط	
Thi-Qar	3	3	0	0	0	0	2	2	0	1	1	0	ذي قار	
Missan	0	0	0	0	0	0	0	0	0	0	0	0	ميسان	
Basrah	10	10	0	4	4	0	3	3	0	3	3	0	البصرة	
Total	144	144	0	41	41	0	47	47	0	56	56	0	المجموع	

عدد الطلبة الراسبين في المدارس المهنية للفنون التطبيقية حسب اسباب الرسوب والصف والجنس والمحافظة للعام الدراسي (2015/2014)

Number of failing students in Vocational application arts schools by reasons of failure , grade, sex, and governorate for (2014/2015)

Con.tabel(66)

تابع جدول (66)

أسباب أخرى

Other reasons

Governorate	المجموع الكلي			الصف الثالث			الصف الثاني			الصف الأول			المحافظة
	Total			Third grade			Second grade			First grade			
	مجموع	إناث	ذكور	مجموع	إناث	ذكور	مجموع	إناث	ذكور	مجموع	إناث	ذكور	
	Total	Female	Male	Total	Female	Male	Total	Female	Male	Total	Female	Male	
Salah-Aldeen	0	0	0	0	0	0	0	0	0	0	0	0	صلاح الدين
Kirkuk	0	0	0	0	0	0	0	0	0	0	0	0	كركوك
Dyala	2	2	0	0	0	0	1	1	0	1	1	0	ديالى
Baghdad	Al-Rusafa/1	0	0	0	0	0	0	0	0	0	0	0	الرصافة/1
	Al-Rusafa/2	0	0	0	0	0	0	0	0	0	0	0	الرصافة/2
	Al-Rusafa/3	0	0	0	0	0	0	0	0	0	0	0	الرصافة/3
	Al-Karkh/1	0	0	0	0	0	0	0	0	0	0	0	الكرخ/1
	Al-Karkh/2	0	0	0	0	0	0	0	0	0	0	0	الكرخ/2
	Al-Karkh/3	0	0	0	0	0	0	0	0	0	0	0	الكرخ/3
Babylon	0	0	0	0	0	0	0	0	0	0	0	0	بابل
Kerbela	6	6	0	2	2	0	3	3	0	1	1	0	كربلاء
Najaf	3	3	0	0	0	0	3	3	0	0	0	0	النجف
Qadysia	0	0	0	0	0	0	0	0	0	0	0	0	القادسية
Al-muthanna	0	0	0	0	0	0	0	0	0	0	0	0	المثنى
Wasit	4	4	0	0	0	0	2	2	0	2	2	0	واسط
Thi-Qar	0	0	0	0	0	0	0	0	0	0	0	0	ذي قار
Missan	0	0	0	0	0	0	0	0	0	0	0	0	ميسان
Basrah	0	0	0	0	0	0	0	0	0	0	0	0	البصرة
Total	15	15	0	2	2	0	9	9	0	4	4	0	المجموع

عدد الطلبة الراسبين في المدارس المهنية للفنون التطبيقية حسب اسباب الرسوب والصف والجنس والمحافظة للعام الدراسي (2015/2014)

Number of failing students in Vocational application arts schools by reasons of failure , grade, sex, and governorate for (2014/2015)

Con.tabel(66)

تابع جدول (66)

جميع الاسباب

All reasons

Governorate	المجموع الكلي			الصف الثالث			الصف الثاني			الصف الأول			المحافظة	
	Total			Third grade			Second grade			First grade				
	مجموع	إناث	ذكور	مجموع	إناث	ذكور	مجموع	إناث	ذكور	مجموع	إناث	ذكور		
	Total	Female	Male	Total	Female	Male	Total	Female	Male	Total	Female	Male		
Salah-Aldeen	0	0	0	0	0	0	0	0	0	0	0	0	صلاح الدين	
Kirkuk	3	3	0	2	2	0	0	0	0	1	1	0	كركوك	
Dyala	2	2	0	0	0	0	1	1	0	1	1	0	ديالى	
Baghdad	Al-Rusafa/1	40	40	0	12	12	0	10	10	0	18	18	0	الرصافة/1
	Al-Rusafa/2	23	23	0	7	7	0	6	6	0	10	10	0	الرصافة/2
	Al-Rusafa/3	5	5	0	0	0	0	3	3	0	2	2	0	الرصافة/3
	Al-Karkh/1	17	17	0	8	8	0	7	7	0	2	2	0	الكرخ/1
	Al-Karkh/2	21	21	0	5	5	0	4	4	0	12	12	0	الكرخ/2
	Al-Karkh/3	0	0	0	0	0	0	0	0	0	0	0	0	الكرخ/3
Babylon	12	12	0	8	8	0	0	0	0	4	4	0	بابل	
Kerbela	11	11	0	2	2	0	5	5	0	4	4	0	كربلاء	
Najaf	4	4	0	0	0	0	3	3	0	1	1	0	النجف	
Qadysia	24	24	0	9	9	0	9	9	0	6	6	0	القادسية	
Al-muthanna	2	2	0	0	0	0	0	0	0	2	2	0	المثنى	
Wasit	8	8	0	0	0	0	4	4	0	4	4	0	واسط	
Thi-Qar	4	4	0	0	0	0	2	2	0	2	2	0	ذي قار	
Missan	0	0	0	0	0	0	0	0	0	0	0	0	ميسان	
Basrah	13	13	0	4	4	0	3	3	0	6	6	0	البصرة	
Total	189	189	0	57	57	0	57	57	0	75	75	0	المجموع	

عدد الطلبة التاركين في المدارس المهنية للفنون التطبيقية حسب الصف والجنس والمحافظة للعام الدراسي (2016/2015)

Number of leaving students in Vocational application arts schools by , grade, sex, and governorate for (2015/2016)

Tabel (67)

جدول (67)

Governorate	المجموع الكلي			الصف الثالث			الصف الثاني			الصف الأول			المحافظة	
	Total			Third grade			Second grade			First grade				
	مجموع	إناث	ذكور	مجموع	إناث	ذكور	مجموع	إناث	ذكور	مجموع	إناث	ذكور		
	Total	Female	Male	Total	Female	Male	Total	Female	Male	Total	Female	Male		
Salah-Aldeen	0	0	0	0	0	0	0	0	0	0	0	0	صلاح الدين	
Kirkuk	8	8	0	2	2	0	4	4	0	2	2	0	كركوك	
Dyala	0	0	0	0	0	0	0	0	0	0	0	0	ديالى	
Baghdad	Al-Rusafa/1	58	58	0	16	16	0	21	21	0	21	21	0	الرصافة/1
	Al-Rusafa/2	23	23	0	5	5	0	6	6	0	12	12	0	الرصافة/2
	Al-Rusafa/3	14	14	0	1	1	0	5	5	0	8	8	0	الرصافة/3
	Al-Karkh/1	15	15	0	4	4	0	5	5	0	6	6	0	الكرخ/1
	Al-Karkh/2	39	39	0	10	10	0	19	19	0	10	10	0	الكرخ/2
	Al-Karkh/3	0	0	0	0	0	0	0	0	0	0	0	0	الكرخ/3
Babylon	5	5	0	1	1	0	3	3	0	1	1	0	بابل	
Kerbela	6	6	0	2	2	0	1	1	0	3	3	0	كربلاء	
Najaf	8	8	0	2	2	0	5	5	0	1	1	0	النجف	
Qadysia	0	0	0	0	0	0	0	0	0	0	0	0	القادسية	
Al-muthanna	2	2	0	0	0	0	0	0	0	2	2	0	المتن	
Wasit	4	4	0	0	0	0	2	2	0	2	2	0	واسط	
Thi-Qar	12	12	0	6	6	0	4	4	0	2	2	0	ذي قار	
Missan	0	0	0	0	0	0	0	0	0	0	0	0	ميسان	
Basrah	17	17	0	7	7	0	7	7	0	3	3	0	البيصرة	
Total	211	211	0	56	56	0	82	82	0	73	73	0	المجموع	

عدد الطلبة الناجحين في المدارس المهنية للفنون التطبيقية حسب الصف والجنس والمحافظة للعام الدراسي (2015/2014)

Number of succeeded students in Vocational application arts by , grade, sex, and governorate for (2014/2015)

Tabel (68)

جدول (68)

Governorate	المجموع الكلي			الصف الثالث			الصف الثاني			الصف الأول			المحافظة	
	Total			Third grade			Second grade			First grade				
	مجموع	إناث	ذكور	مجموع	إناث	ذكور	مجموع	إناث	ذكور	مجموع	إناث	ذكور		
	Total	Female	Male	Total	Female	Male	Total	Female	Male	Total	Female	Male		
Salah-Aldeen	0	0	0	0	0	0	0	0	0	0	0	0	صلاح الدين	
Kirkuk	101	101	0	52	52	0	25	25	0	24	24	0	كركوك	
Dyala	75	75	0	30	30	0	22	22	0	23	23	0	ديالى	
Baghdad	Al-Rusafa/1	503	503	0	163	163	0	168	168	0	172	172	0	الرصافة/1
	Al-Rusafa/2	390	390	0	123	123	0	115	115	0	152	152	0	الرصافة/2
	Al-Rusafa/3	97	97	0	28	28	0	29	29	0	40	40	0	الرصافة/3
	Al-Karkh/1	137	137	0	46	46	0	34	34	0	57	57	0	الكرخ/1
	Al-Karkh/2	218	218	0	78	78	0	61	61	0	79	79	0	الكرخ/2
	Al-Karkh/3	0	0	0	0	0	0	0	0	0	0	0	0	الكرخ/3
Babylon	173	173	0	64	64	0	50	50	0	59	59	0	بابل	
Karbela	105	105	0	61	61	0	26	26	0	18	18	0	كربلاء	
Najaf	75	75	0	25	25	0	22	22	0	28	28	0	النجف	
Qadysia	97	97	0	45	45	0	21	21	0	31	31	0	القادسية	
Al-muthanna	197	197	0	61	61	0	61	61	0	75	75	0	المتنبي	
Wasit	83	83	0	28	28	0	22	22	0	33	33	0	واسط	
Thi-Qar	170	170	0	62	62	0	56	56	0	52	52	0	ذي قار	
Missan	0	0	0	0	0	0	0	0	0	0	0	0	ميسان	
Basrah	184	184	0	39	39	0	70	70	0	75	75	0	البصرة	
Total	2605	2605	0	905	905	0	782	782	0	918	918	0	المجموع	

عدد أعضاء الهيئة التدريسية في المدارس المهنية للفنون التطبيقية حسب الشهادة والجنس والمحافظة للعام الدراسي (2016/2015)

Number of teaching staff in Vocational application arts schools by , certification, sex, and governorate for (2015/2016)

Table (69)

جدول (69)

Governorate	المجموع الكلي		أخرى		دكتوراه		ماجستير		دبلوم عالي		بكالوريوس تعليمي		بكالوريوس عام		دبلوم عام		دبلوم تعليمي		اعدادية		المحافظة	
	مجموع	Total		Other		Doctor		Master		High Diploma		B.educational		Bachelor		Diploma		D.educational		Secondary		
		Total	اناث	ذكور	اناث	ذكور	اناث	ذكور	اناث	ذكور	اناث	ذكور	اناث	ذكور	اناث	ذكور	اناث	ذكور	اناث	ذكور		اناث
Salah-Aldeen	0	0	0	0	0	0	0	0	0	0	0	0	0	0	0	0	0	0	0	0	0	صلاح الدين
Kirkuk	22	22	0	0	0	0	0	0	0	0	0	0	5	0	15	0	0	0	2	0	0	كركوك
Dyala	6	6	0	0	0	0	0	0	0	0	0	0	0	0	0	0	0	0	0	6	0	ديالى
Baghdad	Al-Rusafa/1	46	46	0	0	0	0	0	0	0	0	0	22	0	14	0	10	0	0	0	0	الكرخ/1
	Al-Rusafa/2	50	50	0	0	0	0	0	0	0	23	0	8	0	15	0	4	0	0	0	0	الكرخ/2
	Al-Rusafa/3	6	6	0	0	0	0	0	0	0	0	0	3	0	3	0	0	0	0	0	0	الكرخ/3
	Al-Karkh/1	0	0	0	0	0	0	0	0	0	0	0	0	0	0	0	0	0	0	0	0	الكرخ / 1
	Al-Karkh/2	40	40	0	0	0	0	0	0	0	0	0	23	0	14	0	1	0	2	0	0	الكرخ / 2
	Al-Karkh/3	0	0	0	0	0	0	0	0	0	0	0	0	0	0	0	0	0	0	0	0	الكرخ / 3
Babylon	32	32	0	0	0	0	1	0	0	0	9	0	21	0	1	0	0	0	0	0	0	بابل
Kerbela	21	21	0	0	0	0	0	0	0	0	1	0	11	0	9	0	0	0	0	0	0	كربلاء
Najaf	0	0	0	0	0	0	0	0	0	0	0	0	0	0	0	0	0	0	0	0	0	النجف
Qadysia	0	0	0	0	0	0	0	0	0	0	0	0	0	0	0	0	0	0	0	0	0	القادسية
Al-muthanna	0	0	0	0	0	0	0	0	0	0	0	0	0	0	0	0	0	0	0	0	0	المتنسى
Wasit	3	3	0	0	0	0	0	0	0	0	0	0	2	0	0	0	1	0	0	0	0	واسط
Thi-Qar	38	37	1	0	0	0	0	0	0	0	1	0	0	1	0	0	36	0	0	0	0	ذي قار
Missan	0	0	0	0	0	0	0	0	0	0	0	0	0	0	0	0	0	0	0	0	0	ميسان
Basrah	2	2	0	0	0	0	0	0	0	0	0	0	1	0	1	0	0	0	0	0	0	البصرة
Total	266	265	1	0	0	0	1	0	0	0	34	0	96	1	72	0	52	0	10	0	0	المجموع

عدد أعضاء الهيئة التدريسية في المدارس المهنية للفنون التطبيقية حسب العنوان الوظيفي والجنس والمحافظه للعام الدراسي (2016/2015)

Number of teaching staff in Vocational application arts schools by , function title, sex, and governorate for (2015/2016)

Table (70)

جدول رقم (70)

Governorate	المجموع الكلي			مرشد			معلم			مدرس			معاون			مدير			المحافظة
	Total			Advisor			Teacher			secondary teacher			Assistant			Manager			
	مجموع	اناث	ذكور	مجموع	اناث	ذكور	مجموع	اناث	ذكور	مجموع	اناث	ذكور	مجموع	اناث	ذكور	مجموع	اناث	ذكور	
	Total	Female	Male	Total	Female	Male	Total	Female	Male	Total	Female	Male	Total	Female	Male	Total	Female	Male	
Salah-Aldeen	0	0	0	0	0	0	0	0	0	0	0	0	0	0	0	0	0	0	صلاح الدين
Kirkuk	22	22	0	0	0	0	17	17	0	5	5	0	0	0	0	0	0	0	كركوك
Dyala	6	6	0	0	0	0	6	6	0	0	0	0	0	0	0	0	0	0	ديالى
Baghdad	Al-Rusafa/1	46	46	0	0	0	24	24	0	21	21	0	1	1	0	0	0	0	الرصافة/1
	Al-Rusafa/2	50	50	0	0	0	16	16	0	29	29	0	4	4	0	1	1	0	الرصافة/2
	Al-Rusafa/3	6	6	0	0	0	3	3	0	3	3	0	0	0	0	0	0	0	الرصافة/3
	Al-Karkh/1	0	0	0	0	0	0	0	0	0	0	0	0	0	0	0	0	0	الكرخ/1
	Al-Karkh/2	40	40	0	0	0	17	17	0	23	23	0	0	0	0	0	0	0	الكرخ/2
	Al-Karkh/3	0	0	0	0	0	0	0	0	0	0	0	0	0	0	0	0	0	الكرخ/3
Babylon	32	32	0	0	0	3	3	0	27	27	0	2	2	0	0	0	0	0	بابل
Kerbela	21	21	0	0	0	8	8	0	13	13	0	0	0	0	0	0	0	0	كربلاء
Najaf	0	0	0	0	0	0	0	0	0	0	0	0	0	0	0	0	0	0	النجف
Qadysia	0	0	0	0	0	0	0	0	0	0	0	0	0	0	0	0	0	0	القادسية
Al-muthanna	0	0	0	0	0	0	0	0	0	0	0	0	0	0	0	0	0	0	المتشي
Wasit	3	3	0	0	0	1	1	0	2	2	0	0	0	0	0	0	0	0	واسط
Thi-Qar	38	37	1	0	0	37	37	0	1	0	1	0	0	0	0	0	0	0	ذي قار
Missan	0	0	0	0	0	0	0	0	0	0	0	0	0	0	0	0	0	0	ميسان
Basrah	2	2	0	0	0	1	1	0	1	1	0	0	0	0	0	0	0	0	البصرة
Total	266	265	1	0	0	133	133	0	125	124	1	7	7	0	1	1	0	0	المجموع

عدد أعضاء الهيئة التدريسية في المدارس المهنية للفنون التطبيقية حسب الاختصاص والجنس والمحافظه (الصباحي والمسائي) للعام الدراسي (2016/2015)

Number of teaching staff in Vocational application arts schools by , specialism, sex, and governorate for (2015/2016)

Tabel (71)

جدول (71)

Governorate	التاريخ		علوم الحياة		الكيمياء		الفيزياء		الرياضيات		اللغة الكردية		اللغة الانكليزية		اللغة العربية		التربية الاسلامية		المحافظة
	History		biology		Chemistry		Physics		Mathematics		Kurdish language		English language		Arabic language		Islamic education		
	اناث	ذكور	اناث	ذكور	اناث	ذكور	اناث	ذكور	اناث	ذكور	اناث	ذكور	اناث	ذكور	اناث	ذكور	اناث	ذكور	
	Female	Male	Female	Male	Female	Male	Female	Male	Female	Male	Female	Male	Female	Male	Female	Male	Female	Male	
Salah-Aldeen	0	0	0	0	0	0	0	0	0	0	0	0	0	0	0	0	0	0	صلاح الدين
Kirkuk	0	0	0	0	0	0	0	0	0	0	0	0	2	0	0	0	0	0	كركوك
Dyala	0	0	0	0	0	0	0	0	0	0	0	0	0	0	0	0	0	0	ديالى
Baghdad	AI-Rusafa/1	0	0	0	0	0	0	0	0	0	0	0	0	0	0	0	0	0	الرصافة/1
	AI-Rusafa/2	0	0	0	0	0	0	0	1	0	0	0	5	0	2	0	2	0	الرصافة/2
	AI-Rusafa/3	0	0	0	0	0	0	0	0	0	0	0	0	0	0	0	0	0	الرصافة/3
	AI-Karkh/1	0	0	0	0	0	0	0	0	0	0	0	0	0	0	0	0	0	الكرخ/1
	AI-Karkh/2	0	0	0	0	0	0	0	0	5	0	0	0	0	5	0	4	0	الكرخ/2
	AI-Karkh/3	0	0	0	0	0	0	0	0	0	0	0	0	0	0	0	0	0	الكرخ/3
Babylon	0	0	0	0	0	0	0	0	3	0	0	0	3	0	5	0	0	0	بابل
Kerbela	0	0	0	0	0	0	0	0	0	0	0	0	1	0	0	0	0	0	كربلاء
Najaf	0	0	0	0	0	0	0	0	0	0	0	0	0	0	0	0	0	0	النجف
Qadysia	0	0	0	0	0	0	0	0	0	0	0	0	0	0	0	0	0	0	القادسية
Al-muthanna	0	0	0	0	0	0	0	0	0	0	0	0	0	0	0	0	0	0	المتنسى
Wasit	0	0	0	0	0	0	0	0	0	0	0	0	0	0	0	0	0	0	واسط
Thi-Qar	0	0	0	0	0	0	1	0	1	0	0	0	0	0	2	0	2	0	ذي قار
Missan	0	0	0	0	0	0	0	0	0	0	0	0	0	0	0	0	0	0	ميسان
Basrah	0	0	0	0	0	0	0	0	0	0	0	0	0	0	0	0	0	0	البصرة
Total	0	0	0	0	0	0	1	0	10	0	0	0	11	0	14	0	8	0	المجموع

عدد أعضاء الهيئة التدريسية في المدارس المهنية للفنون التطبيقية حسب الاختصاص والجنس والمحافظه (الصباحي والمسائي) للعام الدراسي (2016/2015)

Number of teaching staff in Vocational application arts schools by , specialism, sex, and governorate for (2015/2016)

Con. Tabel (71)

تابع جدول (71)

Governorate	محاصيل حقلية		البستنة		انتاج حيواني		الغابات		انتاج نباتي		زراعة عامة		التربية الفنية		التربية الرياضية		الاجتماع		الجغرافية		المحافظة		
	Field crops		Gardening		Animalistic product		Forest		Vegetarian product		Agriculture		Art		Sport		Sociology		Geography				
	اناث	ذكور	اناث	ذكور	اناث	ذكور	اناث	ذكور	اناث	ذكور	اناث	ذكور	اناث	ذكور	اناث	ذكور	اناث	ذكور	اناث	ذكور			
	Female	Male	Female	Male	Female	Male	Female	Male	Female	Male	Female	Male	Female	Male	Female	Male	Female	Male	Female	Male			
Salah-Aldeen	0	0	0	0	0	0	0	0	0	0	0	0	0	0	0	0	0	0	0	0	0	صلاح الدين	
Kirkuk	0	0	0	0	0	0	1	0	0	0	0	0	1	0	0	0	0	0	0	0	0	كركوك	
Dyala	0	0	0	0	0	0	0	0	0	0	0	0	0	0	0	0	0	0	0	0	0	ديالى	
Baghdad	Al-Rusafa/1	0	0	0	0	0	0	0	0	0	1	0	7	0	1	0	0	0	0	0	0	الرصافة/1	
	Al-Rusafa/2	0	0	0	0	0	0	0	0	0	2	0	5	0	2	0	0	0	0	0	0	الرصافة/2	
	Al-Rusafa/3	0	0	0	0	0	0	0	0	0	0	0	0	0	0	0	0	0	0	0	0	الرصافة/3	
	Al-Karkh/1	0	0	0	0	0	0	0	0	0	0	0	0	0	0	0	0	0	0	0	0	الكرخ/1	
	Al-Karkh/2	0	0	0	0	0	0	0	0	0	0	0	3	0	2	0	0	0	0	0	0	0	الكرخ/2
	Al-Karkh/3	0	0	0	0	0	0	0	0	0	0	0	0	0	0	0	0	0	0	0	0	0	الكرخ/3
Babylon	0	0	0	0	0	0	0	0	0	0	0	0	1	0	0	0	1	0	0	0	0	بابل	
Kerbela	0	0	0	0	0	0	0	0	0	0	0	0	2	0	0	0	0	0	0	0	0	كربلاء	
Najaf	0	0	0	0	0	0	0	0	0	0	0	0	0	0	0	0	0	0	0	0	0	النجف	
Qadysia	0	0	0	0	0	0	0	0	0	0	0	0	0	0	0	0	0	0	0	0	0	القادسية	
Al-muthanna	0	0	0	0	0	0	0	0	0	0	0	0	0	0	0	0	0	0	0	0	0	المتنسى	
Wasit	0	0	0	0	0	0	0	0	0	0	0	0	0	0	0	0	0	0	0	0	0	واسط	
Thi-Qar	0	0	0	0	0	0	0	0	0	0	0	0	2	0	0	0	0	0	0	0	0	ذي قار	
Missan	0	0	0	0	0	0	0	0	0	0	0	0	0	0	0	0	0	0	0	0	0	ميسان	
Basrah	0	0	0	0	0	0	0	0	0	0	0	0	0	0	0	0	0	0	0	0	0	البصرة	
Total	0	0	0	0	0	0	1	0	0	0	3	0	21	0	5	0	1	0	0	0	0	المجموع	

عدد أعضاء الهيئة التدريسية في المدارس المهنية للفنون التطبيقية حسب الاختصاص والجنس والمحافظه (الصباحي والمسائي) للعام الدراسي (2016/2015)

Number of teaching staff in Vocational application arts schools by , specialism, sex, and governorate for (2015/2016)

Con. Tabel (71)

تابع جدول (71)

Governorate	راديو وتلفزيون		المعامل		السيارات		ميكانيك (خراطة وبيراة)		الكهرباء		البيطرة العامة		مقاومة الافات		اقتصاد وارشاد زراعي		التربة		صناعات غذائية واليان		المحافظة		
	Radio & Tv		Factories		Cars		Mechanic		Electricity		Veterinary		Pest control		Agriculture Advice		Soil		Dairy products				
	اناث	ذكور	اناث	ذكور	اناث	ذكور	اناث	ذكور	اناث	ذكور	اناث	ذكور	اناث	ذكور	اناث	ذكور	اناث	ذكور	اناث	ذكور			
	Female	Male	Female	Male	Female	Male	Female	Male	Female	Male	Female	Male	Female	Male	Female	Male	Female	Male	Female	Male			
Salah-Aldeen	0	0	0	0	0	0	0	0	0	0	0	0	0	0	0	0	0	0	0	0	0	صلاح الدين	
Kirkuk	1	0	0	0	0	0	0	0	0	0	0	0	0	0	0	0	0	0	0	0	0	كركوك	
Dyala	0	0	0	0	0	0	0	0	0	0	0	0	0	0	0	0	0	0	0	0	0	ديالى	
Baghdad	AI-Rusafa/1	0	0	0	0	0	0	1	0	4	0	0	0	0	0	0	0	0	0	2	0	الرصافة/1	
	AI-Rusafa/2	1	0	0	0	0	0	1	0	1	0	0	0	0	0	0	0	0	0	0	0	الرصافة/2	
	AI-Rusafa/3	0	0	0	0	0	0	0	0	0	0	0	0	0	0	0	0	0	0	0	0	الرصافة/3	
	AI-Karkh/1	0	0	0	0	0	0	0	0	0	0	0	0	0	0	0	0	0	0	0	0	الكرخ/1	
	AI-Karkh/2	0	0	0	0	0	0	0	0	0	0	0	0	0	0	0	0	0	0	0	5	0	الكرخ/2
	AI-Karkh/3	0	0	0	0	0	0	0	0	0	0	0	0	0	0	0	0	0	0	0	0	0	الكرخ/3
Babylon	0	0	0	0	0	0	0	0	0	0	0	0	0	0	0	0	2	0	1	0	0	بابل	
Kerbela	0	0	0	0	0	0	2	0	2	0	0	0	0	0	0	0	0	0	0	0	0	كربلاء	
Najaf	0	0	0	0	0	0	0	0	0	0	0	0	0	0	0	0	0	0	0	0	0	النجف	
Qadysia	0	0	0	0	0	0	0	0	0	0	0	0	0	0	0	0	0	0	0	0	0	القادسية	
Al-muthanna	0	0	0	0	0	0	0	0	0	0	0	0	0	0	0	0	0	0	0	0	0	المتن	
Wasit	0	0	0	0	0	0	0	0	0	0	0	0	0	0	0	0	0	0	0	0	0	واسط	
Thi-Qar	0	0	0	0	0	0	0	0	0	0	0	0	0	0	0	1	0	0	0	0	0	ذي قار	
Missan	0	0	0	0	0	0	0	0	0	0	0	0	0	0	0	0	0	0	0	0	0	ميسان	
Basrah	0	0	0	0	0	0	0	0	0	0	0	0	0	0	0	0	0	0	0	1	0	البصرة	
Total	2	0	0	0	0	0	4	0	7	0	0	0	0	0	0	1	2	0	9	0	0	المجموع	

عدد أعضاء الهيئة التدريسية في المدارس المهنية للفنون التطبيقية حسب الاختصاص والجنس والمحافظه (الصباحي والمسائي) للعام الدراسي (2016/2015)

Number of teaching staff in Vocational application arts schools by , specialism, sex, and governorate for (2015/2016)

Con. Tabel (71)

تابع جدول (71)

Governorate	بتروكيماوية		التماذج		البناء		صناعة الزجاج		تاسيسات صحية		الطباعة		النسيج		النجارة		السياكة		المحافظة
	Petrochemical		Symbols		Building		Glass industry		Sanitation		Printing		Weaving		Trade		Foundry		
	اناث	ذكور	اناث	ذكور	اناث	ذكور	اناث	ذكور	اناث	ذكور	اناث	ذكور	اناث	ذكور	اناث	ذكور	اناث	ذكور	
	Female	Male	Female	Male	Female	Male	Female	Male	Female	Male	Female	Male	Female	Male	Female	Male	Female	Male	
Salah-Aldeen	0	0	0	0	0	0	0	0	0	0	0	0	0	0	0	0	0	0	صلاح الدين
Kirkuk	0	0	0	0	1	0	0	0	0	0	0	0	0	0	0	0	0	0	كركوك
Dyala	0	0	0	0	0	0	0	0	0	0	0	0	0	0	0	0	0	0	ديالى
Baghdad	Al-Rusafa/1	0	0	0	0	1	0	0	0	0	0	0	0	2	0	0	0	0	الرصافة/1
	Al-Rusafa/2	0	0	0	0	0	0	0	0	0	0	0	0	0	0	0	0	0	الرصافة/2
	Al-Rusafa/3	0	0	0	0	0	0	0	0	0	0	0	0	0	0	0	0	0	الرصافة/3
	Al-Karkh/1	0	0	0	0	0	0	0	0	0	0	0	0	0	0	0	0	0	الكرخ/1
	Al-Karkh/2	0	0	0	0	0	0	0	0	0	0	0	0	0	0	0	0	0	الكرخ/2
	Al-Karkh/3	0	0	0	0	0	0	0	0	0	0	0	0	0	0	0	0	0	الكرخ/3
Babylon	0	0	0	0	0	0	0	0	0	0	0	0	0	0	0	0	0	0	بابل
Kerbela	0	0	0	0	0	0	0	0	0	0	0	0	0	0	0	0	0	0	كربلاء
Najaf	0	0	0	0	0	0	0	0	0	0	0	0	0	0	0	0	0	0	النجف
Qadysia	0	0	0	0	0	0	0	0	0	0	0	0	0	0	0	0	0	0	القادسية
Al-muthanna	0	0	0	0	0	0	0	0	0	0	0	0	0	0	0	0	0	0	المتن
Wasit	0	0	0	0	0	0	0	0	0	0	0	0	0	0	0	0	0	0	واسط
Thi-Qar	0	0	0	0	0	0	0	0	0	0	0	0	0	0	0	0	0	0	ذي قار
Missan	0	0	0	0	0	0	0	0	0	0	0	0	0	0	0	0	0	0	ميسان
Basrah	0	0	0	0	0	0	0	0	0	0	0	0	0	0	0	0	0	0	البصرة
Total	0	0	0	0	2	0	0	0	0	0	0	0	2	0	0	0	0	0	المجموع

عدد أعضاء الهيئة التدريسية في المدارس المهنية للفنون التطبيقية حسب الاختصاص والجنس والمحافظه (الصباحي والمسائي) للعام الدراسي (2016/2015)

Number of teaching staff in Vocational application arts schools by , specialism, sex, and governorate for (2015/2016)

Con. Tabel (71)

تابع جدول (71)

Governorate	رسم هندسي		هندسة كيميائية		تعاونيات زراعية		ادارة المزارع		السكرتارية		الاقتصاد		الاحصاء		ادارة		محاسبة		العلوم التجارية		المعادن		مكننة زراعية		المحافظة		
	Geometrical		Chemical engineering		Agricultural cooperatives		Farm administr		Secretary		Economy		Statistic		Administr ation		Accounting		Commercial science		Metal		Agricultural Mechanizatio				
	اناث	ذكور	اناث	ذكور	اناث	ذكور	اناث	ذكور	اناث	ذكور	اناث	ذكور	اناث	ذكور	اناث	ذكور	اناث	ذكور	اناث	ذكور	اناث	ذكور	اناث	ذكور			
	Female	Male	Female	Male	Female	Male	Female	Male	Female	Male	Female	Male	Female	Male	Female	Male	Female	Male	Female	Male	Female	Male	Female	Male			
Salah-Aldeen	0	0	0	0	0	0	0	0	0	0	0	0	0	0	0	0	0	0	0	0	0	0	0	0	صلاح الدين		
Kirkuk	2	0	0	0	0	0	0	0	0	0	0	0	0	0	1	0	0	0	0	0	0	0	0	0	0	كركوك	
Dyala	0	0	0	0	0	0	0	0	0	0	0	0	0	0	0	0	0	0	0	0	0	0	0	0	0	ديالى	
Baghdad	AI-Rusafa/1	2	0	0	0	0	0	0	0	0	2	0	2	0	3	0	4	0	8	0	0	0	0	0	0	الرصافة/1	
	AI-Rusafa/2	0	0	0	0	0	0	0	0	0	0	0	0	0	0	0	0	0	0	0	0	0	0	0	0	الرصافة/2	
	AI-Rusafa/3	0	0	0	0	0	0	0	0	0	0	0	0	0	0	0	0	0	3	0	0	0	0	0	0	الرصافة/3	
	AI-Karkh/1	0	0	0	0	0	0	0	0	0	0	0	0	0	0	0	0	0	0	0	0	0	0	0	0	0	الكرخ/1
	AI-Karkh/2	0	0	0	0	0	0	0	0	0	0	0	0	0	4	0	0	0	5	0	0	0	0	0	0	0	الكرخ/2
	AI-Karkh/3	0	0	0	0	0	0	0	0	0	0	0	0	0	0	0	0	0	0	0	0	0	0	0	0	0	الكرخ/3
Babylon	1	0	0	0	0	0	0	0	0	0	0	0	2	0	1	0	0	0	6	0	0	0	0	0	0	بابل	
Kerbela	0	0	0	0	0	0	0	0	0	0	1	0	2	0	1	0	1	0	0	0	0	0	0	0	0	كربلاء	
Najaf	0	0	0	0	0	0	0	0	0	0	0	0	0	0	0	0	0	0	0	0	0	0	0	0	0	النجف	
Qadysia	0	0	0	0	0	0	0	0	0	0	0	0	0	0	0	0	0	0	0	0	0	0	0	0	0	القادسية	
Al-muthanna	0	0	0	0	0	0	0	0	0	0	0	0	0	0	0	0	0	0	0	0	0	0	0	0	0	المتن	
Wasit	0	0	0	0	0	0	0	0	0	0	0	0	0	0	0	0	0	0	0	0	0	0	0	0	0	0	واسط
Thi-Qar	0	0	0	0	0	0	0	0	0	0	0	0	0	0	0	0	0	0	0	0	0	0	0	0	0	0	ذي قار
Missan	0	0	0	0	0	0	0	0	0	0	0	0	0	0	0	0	0	0	0	0	0	0	0	0	0	0	ميسان
Basrah	0	0	0	0	0	0	0	0	0	0	0	0	0	0	0	0	0	0	0	0	0	0	0	0	0	0	البصرة
Total	5	0	0	0	0	0	0	0	0	0	3	0	6	0	10	0	5	0	22	0	0	0	0	0	0	المجموع	

عدد أعضاء الهيئة التدريسية في المدارس المهنية للفنون التطبيقية حسب الاختصاص والجنس والمحافظه (الصباحي والمسائي) للعام الدراسي (2016/2015)

Number of teaching staff in Vocational application arts schools by , specialism, sex, and governorate for (2015/2016)

Con. Tabel (71)

تابع جدول (71)

Governorate	المجموع		اخرى		اللغة التركمانية		اللغة السريانية		محاسب كلفة		حاسوب		اقتصاد منزلي		القانون		علم نفس		المحافظة		
	Total		other		Turkoman		Syriac language		Cost Accountant		Computer		Home economy		Law		Psychology				
	مجموع	اناث	ذكور	اناث	ذكور	اناث	ذكور	اناث	ذكور	اناث	ذكور	اناث	ذكور	اناث	ذكور	اناث	ذكور	اناث		ذكور	
	Total	Female	Male	Female	Male	Female	Male	Female	Male	Female	Male	Female	Male	Female	Male	Female	Male	Female		Male	
Salah-Deen	0	0	0	0	0	0	0	0	0	0	0	0	0	0	0	0	0	0	0	صلاح الدين	
Kirkuk	22	22	0	10	0	0	0	0	0	0	3	0	0	0	0	0	0	0	0	كركوك	
Dyala	6	6	0	6	0	0	0	0	0	0	0	0	0	0	0	0	0	0	0	ديالى	
Baghdad	Al-Rusafa/1	46	46	0	2	0	0	0	0	0	1	0	1	0	1	0	1	0	1	الرصافة/1	
	Al-Rusafa/2	50	50	0	24	0	0	0	0	0	2	0	0	0	2	0	0	0	0	الرصافة/2	
	Al-Rusafa/3	6	6	0	3	0	0	0	0	0	0	0	0	0	0	0	0	0	0	الرصافة/3	
	Al-Karkh/1	0	0	0	0	0	0	0	0	0	0	0	0	0	0	0	0	0	0	0	الكرخ/1
	Al-Karkh/2	40	40	0	3	0	0	0	0	0	0	0	0	4	0	0	0	0	0	0	الكرخ/2
	Al-Karkh/3	0	0	0	0	0	0	0	0	0	0	0	0	0	0	0	0	0	0	0	الكرخ/3
Babylon	32	32	0	5	0	0	0	0	0	0	0	0	1	0	0	0	0	0	0	بابل	
Kerbela	21	21	0	6	0	0	0	0	0	0	2	0	1	0	0	0	0	0	0	كربلاء	
Najaf	0	0	0	0	0	0	0	0	0	0	0	0	0	0	0	0	0	0	0	النجف	
Qadysia	0	0	0	0	0	0	0	0	0	0	0	0	0	0	0	0	0	0	0	القادسية	
Al-muthanna	0	0	0	0	0	0	0	0	0	0	0	0	0	0	0	0	0	0	0	المتنسى	
Wasit	3	3	0	1	0	0	0	0	0	0	0	0	2	0	0	0	0	0	0	واسط	
Thi-Qar	38	37	1	17	0	0	0	0	0	0	0	0	12	0	0	0	0	0	0	ذي قار	
Missan	0	0	0	0	0	0	0	0	0	0	0	0	0	0	0	0	0	0	0	ميسان	
Basrah	2	2	0	1	0	0	0	0	0	0	0	0	0	0	0	0	0	0	0	البصرة	
Total	266	265	1	78	0	0	0	0	0	0	8	0	21	0	3	0	1	0	0	المجموع	

عدد الشعب في المدارس المهنية للفنون التطبيقية حسب الصف والجنس والمحافظة للعام الدراسي (2016/2015)

Number of grades in Vocational application arts schools by , grade sex, and governorate for (2015/2016)

Tabel (72)

جدول (72)

Governorate	المجموع الكلي				الصف الثالث				الصف الثاني				الصف الاول				المحافظة	
	Total				Third grade				Second grade				First grade					
	مجموع	مختلطة	اناث	ذكور	مجموع	مختلطة	اناث	ذكور	مجموع	مختلطة	اناث	ذكور	مجموع	مختلطة	اناث	ذكور		
Total	Mixed	Female	Male	Total	Mixed	Female	Male	Total	Mixed	Female	Male	Total	Mixed	Female	Male			
Salah-Aldeen	0	0	0	0	0	0	0	0	0	0	0	0	0	0	0	0	صلاح الدين	
Kirkuk	5	0	5	0	2	0	2	0	2	0	2	0	1	0	1	0	كركوك	
Dyala	4	0	4	0	1	0	1	0	1	0	1	0	2	0	2	0	ديالى	
Baghdad	Al-Rusafa/1	29	0	29	0	9	0	9	0	10	0	10	0	10	0	10	0	الرصافة/1
	Al-Rusafa/2	19	0	19	0	6	0	6	0	7	0	7	0	6	0	6	0	الرصافة/2
	Al-Rusafa/3	5	0	5	0	2	0	2	0	2	0	2	0	1	0	1	0	الرصافة/3
	Al-Karkh/1	10	0	10	0	3	0	3	0	4	0	4	0	3	0	3	0	الكرخ/1
	Al-Karkh/2	11	0	11	0	3	0	3	0	5	0	5	0	3	0	3	0	الكرخ/2
	Al-Karkh/3	1	0	1	0	0	0	0	0	0	0	0	0	1	0	1	0	الكرخ/3
Babylon	12	0	12	0	3	0	3	0	4	0	4	0	5	0	5	0	بابل	
Kerbela	7	0	7	0	3	0	3	0	1	0	1	0	3	0	3	0	كربلاء	
Najaf	3	0	3	0	1	0	1	0	1	0	1	0	1	0	1	0	النجف	
Qadysia	3	0	3	0	1	0	1	0	1	0	1	0	1	0	1	0	القادسية	
Al-muthanna	7	0	7	0	2	0	2	0	2	0	2	0	3	0	3	0	المتنبي	
Wasit	5	0	4	1	1	0	1	0	1	0	1	0	3	0	2	1	واسط	
Thi-Qar	9	0	9	0	3	0	3	0	3	0	3	0	3	0	3	0	ذي قار	
Missan	0	0	0	0	0	0	0	0	0	0	0	0	0	0	0	0	ميسان	
Basrah	6	0	6	0	2	0	2	0	2	0	2	0	2	0	2	0	البصرة	
Total	136	0	135	1	42	0	42	0	46	0	46	0	48	0	47	1	المجموع	

عدد الابنية المدرسية وعدد المكتبات في المدارس المهنية للفنون التطبيقية حسب المحافظة للعام الدراسي (2016/2015)

Number of school buildings and libraries in vocational application arts schools by governorate for 2015/2016

Tabel (73)

جدول (73)

Governorate	عدد الابنية حسب مادة البناء								عدد الابنية حسب الحالة العمرانية					عدد الابنية التي تشغلها			عدد الابنية حسب العائدية			المحافظة
	No. of builds by materials								No. of Builds					Used Builds			Builds by owners			
	المجموع الكلي للابنية	أخرى	كرفان	بناء جاهز	هيكل حديدية	طين او صريفة	طابوق او حجر	No. of builds by type of Building			صالحة	بحاجة الى ترميم	صالحة	ثلاثة مدارس	مدرستان	مدرسة واحدة	مستأجرة	Governmental		
								غير مدرسي	مدرسي	تابعة للتربية لجهات أخرى								حكومية	For Education	
Total	Others	Caravan	Build ready	Iron structures	Clay	Bricks	Non-school	school	Not good	Disrepair	Suitable	Three schools	Two schools	One school	Rented	For others	For Education			
Salah-Aldeen	0	0	0	0	0	0	0	0	0	0	0	0	0	0	0	0	0	0	0	صلاح الدين
Kirkuk	0	0	0	0	0	0	0	0	0	0	0	0	0	0	0	0	0	0	0	كركوك
Dyala	0	0	0	0	0	0	0	0	0	0	0	0	0	0	0	0	0	0	0	ديالى
Baghdad	Al-Rusafa/1	0	0	0	0	0	0	0	0	0	0	0	0	0	0	0	0	0	0	الرصافة/1
	Al-Rusafa/2	0	0	0	0	0	0	0	0	0	0	0	0	0	0	0	0	0	0	الرصافة/2
	Al-Rusafa/3	0	0	0	0	0	0	0	0	0	0	0	0	0	0	0	0	0	0	الرصافة/3
	Al-Karkh/1	0	0	0	0	0	0	0	0	0	0	0	0	0	0	0	0	0	0	الكرخ/1
	Al-Karkh/2	0	0	0	0	0	0	0	0	0	0	0	0	0	0	0	0	0	0	الكرخ/2
	Al-Karkh/3	0	0	0	0	0	0	0	0	0	0	0	0	0	0	0	0	0	0	0
Babylon	0	0	0	0	0	0	0	0	0	0	0	0	0	0	0	0	0	0	0	بابل
Kerbela	0	0	0	0	0	0	0	0	0	0	0	0	0	0	0	0	0	0	0	كربلاء
Najaf	0	0	0	0	0	0	0	0	0	0	0	0	0	0	0	0	0	0	0	النجف
Qadysia	0	0	0	0	0	0	0	0	0	0	0	0	0	0	0	0	0	0	0	القادسية
Al-muthanna	0	0	0	0	0	0	0	0	0	0	0	0	0	0	0	0	0	0	0	المتن
Wasit	0	0	0	0	0	0	0	0	0	0	0	0	0	0	0	0	0	0	0	واسط
Thi-Qar	0	0	0	0	0	0	0	0	0	0	0	0	0	0	0	0	0	0	0	ذي قار
Missan	0	0	0	0	0	0	0	0	0	0	0	0	0	0	0	0	0	0	0	ميسان
Basrah	0	0	0	0	0	0	0	0	0	0	0	0	0	0	0	0	0	0	0	البصرة
Total	0	0	0	0	0	0	0	0	0	0	0	0	0	0	0	0	0	0	0	المجموع

عدد الابنية المدرسية وعدد المكتبات في المدارس المهنية للفنون التطبيقية حسب المحافظة للعام الدراسي (2016/2015)

Number of school buildings and libraries in vocational application arts schools by governorate for 2015/2016

Con.table (73)

تابع جدول (73)

Governorate	المكتبات المدرسية Libraries		حجم المدرسة School size						عدد طوابق الابنية No. of building floors			عدد الابنية التي تحتوي على سباح مدرسي	عدد الابنية المزودة بخدمة المجاري	عدد الابنية التي يصلها الماء الصالح للشرب	المحافظة	
	عدد الكتب No. of Libra books ries	عدد المكتبات Libraries	صف 24 24 Classes	صف 18 18 Classes	صف 12 12 Classes	صف 9 9 Classes	صف 6 6 Classes	ثلاث طوابق 3 Floors	طابقين 2 Floors	طابق واحد 1 Floor	Builds have school wall	Builds have sanitation service	Build received pure water			
Salah-Aldeen	0	0	0	0	0	0	0	0	0	0	0	0	0	0	0	صالح الدين
Kirkuk	0	0	0	0	0	0	0	0	0	0	0	0	0	0	0	كركوك
Dyala	0	0	0	0	0	0	0	0	0	0	0	0	0	0	0	ديالى
Baghdad	Al-Rusafa/1	0	0	0	0	0	0	0	0	0	0	0	0	0	0	الرصافة/1
	Al-Rusafa/2	0	0	0	0	0	0	0	0	0	0	0	0	0	0	الرصافة/2
	Al-Rusafa/3	0	0	0	0	0	0	0	0	0	0	0	0	0	0	الرصافة/3
	Al-Karkh/1	0	0	0	0	0	0	0	0	0	0	0	0	0	0	الكرخ/1
	Al-Karkh/2	0	0	0	0	0	0	0	0	0	0	0	0	0	0	الكرخ/2
	Al-Karkh/3	0	0	0	0	0	0	0	0	0	0	0	0	0	0	الكرخ/3
Babylon	0	0	0	0	0	0	0	0	0	0	0	0	0	0	0	بابل
Kerbela	0	0	0	0	0	0	0	0	0	0	0	0	0	0	0	كربلاء
Najaf	0	0	0	0	0	0	0	0	0	0	0	0	0	0	0	النجف
Qadysia	0	0	0	0	0	0	0	0	0	0	0	0	0	0	0	القادسية
Al-muthanna	0	0	0	0	0	0	0	0	0	0	0	0	0	0	0	المتنسى
Wasit	0	0	0	0	0	0	0	0	0	0	0	0	0	0	0	واسط
Thi-Qar	0	0	0	0	0	0	0	0	0	0	0	0	0	0	0	ذي قار
Missan	0	0	0	0	0	0	0	0	0	0	0	0	0	0	0	ميسان
Basrah	0	0	0	0	0	0	0	0	0	0	0	0	0	0	0	البيصرة
Total	0	0	0	0	0	0	0	0	0	0	0	0	0	0	0	المجموع

القسم السادس
المدارس المهنية للحاسوب وتقنية
والمعلومات

عدد المدارس وعدد الطلبة المقبولين الجدد والطلبة الموجودين واعضاء الهيئة التدريسية واستقلالية وبيئة المدرسة في مدارس الحاسوب وتقنية المعلومات حسب الجنس والمحافظه (الصباحي) للعام الدراسي (2016/2015)

Number of schools , accepted and existing students ,teaching staff and the independence of computer and information technology schools by sex and governorate (morning) for (2015/2016)

Tabel (74)

جدول (74)

Governorate	بيئة المدرسة			استقلالية المدرسة			عدد أعضاء الهيئة التدريسية			عدد الطلبة الموجودين			عدد الطلبة المقبولين الجدد			عدد المدارس				المحافظة		
	School environment			school independence			Teaching staff			Existing students			Number of new			No .of schools						
	مجموع	ريف	حضر	مجموع	ضيف	اصلية	مجموع	اناث	ذكور	مجموع	اناث	ذكور	مجموع	اناث	ذكور	مجموع	مختلط	اناث	ذكور			
Total	Rural	Urban	Total	Guest	Origion	Total	Female	Male	Total	Femal	Male	Total	Femal	Male	Total	Mixe	Female	Male				
Salah-Aldeen	0	0	0	0	0	0	0	0	0	0	0	0	0	0	0	0	0	0	0	0	صلاح الدين	
Kirkuk	0	0	0	0	0	0	0	0	0	0	0	0	0	0	0	0	0	0	0	0	كركوك	
Dyala	0	0	0	0	0	0	0	0	0	0	0	0	0	0	0	0	0	0	0	0	ديالى	
Baghdad	Al-Rusafa/1	0	0	0	0	0	0	0	0	0	0	0	0	0	0	0	0	0	0	0	الرصافة/1	
	Al-Rusafa/2	0	0	0	0	0	0	0	0	0	0	0	0	0	0	0	0	0	0	0	الرصافة/2	
	Al-Rusafa/3	0	0	0	0	0	0	0	0	0	0	0	0	0	0	0	0	0	0	0	الرصافة/3	
	Al-Karkh/1	0	0	0	0	0	0	0	0	0	0	0	0	0	0	0	0	0	0	0	الكرخ/1	
	Al-Karkh/2	1	0	1	1	0	1	47	25	22	344	0	344	72	0	72	1	0	0	1	1	الكرخ/2
	Al-Karkh/3	0	0	0	0	0	0	0	0	0	0	0	0	0	0	0	0	0	0	0	0	الكرخ/3
Babylon	0	0	0	0	0	0	0	0	0	0	0	0	0	0	0	0	0	0	0	0	بابل	
Kerbela	0	0	0	0	0	0	0	0	0	108	0	108	31	0	31	0	0	0	0	0	كربلاء	
Najaf	0	0	0	0	0	0	0	0	0	518	96	422	213	40	173	0	0	0	0	0	النجف	
Qadysia	0	0	0	0	0	0	0	0	0	0	0	0	0	0	0	0	0	0	0	0	القادسية	
Al-muthanna	0	0	0	0	0	0	4	4	0	26	26	0	26	26	0	0	0	0	0	0	المثنى	
Wasit	0	0	0	0	0	0	0	0	0	0	0	0	0	0	0	0	0	0	0	0	واسط	
Thi-Qar	0	0	0	0	0	0	0	0	0	0	0	0	0	0	0	0	0	0	0	0	ذي قار	
Missan	0	0	0	0	0	0	0	0	0	0	0	0	0	0	0	0	0	0	0	0	ميسان	
Basrah	0	0	0	0	0	0	0	0	0	0	0	0	0	0	0	0	0	0	0	0	البيصرة	
Total	1	0	1	1	0	1	51	29	22	996	122	874	342	66	276	1	0	0	1	1	المجموع	

Note / not found evening study in computer and information technology schools .

ملاحظة / لا يوجد دراسة مسائية في المدارس المهنية للحاسوب وتقنية المعلومات .

عدد المدارس والطلبة الموجودين واعضاء الهيئة التدريسية وعدد الشعب في مدارس الحاسوب وتقنية المعلومات حسب الصف والجنس والمحافظه (الصباحي فقط) للعام الدراسي (2016/2015)

Number of schools , existing students ,teaching staff and the number gradees in the computer and information technology schools by grade , sex and governorate (morning) for (2015/2016)

Tabel (75)

(جدول رقم (75)

Governorate	عدد الطلبة الموجودين حسب الصف																					المحافظة			
	عدد الشعب			عدد أعضاء الهيئة التدريسية			Existing students by grade									عدد المدارس									
	No of grades			Number of teaching staff			المجموع الكلي			الصف الثالث			الصف الثاني			الصف الاول			No of schools						
	مجموع	مختلط	اناث	ذكور	مجموع	اناث	ذكور	مجموع	اناث	ذكور	مجموع	اناث	ذكور	مجموع	اناث	ذكور	مجموع	اناث	ذكور	مجموع	مختلط		اناث	ذكور	
Total	Mixed	Female	Male	Total	Female	Male	Total	Female	Male	Total	Female	Male	Total	Female	Male	Total	Female	Male	Total	Mixed	Female	Male			
Salah-Aldeen	0	0	0	0	0	0	0	0	0	0	0	0	0	0	0	0	0	0	0	0	0	0	0	صلاح الدين	
Kirkuk	0	0	0	0	0	0	0	0	0	0	0	0	0	0	0	0	0	0	0	0	0	0	0	كركوك	
Dyala	0	0	0	0	0	0	0	0	0	0	0	0	0	0	0	0	0	0	0	0	0	0	0	ديالى	
Baghdad	Al-Rusafa/1	0	0	0	0	0	0	0	0	0	0	0	0	0	0	0	0	0	0	0	0	0	0	الرصافة/1	
	Al-Rusafa/2	0	0	0	0	0	0	0	0	0	0	0	0	0	0	0	0	0	0	0	0	0	0	الرصافة/2	
	Al-Rusafa/3	0	0	0	0	0	0	0	0	0	0	0	0	0	0	0	0	0	0	0	0	0	0	الرصافة/3	
	Al-Karkh/1	0	0	0	0	0	0	0	0	0	0	0	0	0	0	0	0	0	0	0	0	0	0	الكرخ/1	
	Al-Karkh/2	14	0	0	14	47	25	22	344	0	344	119	0	119	143	0	143	82	0	82	1	0	0	1	الكرخ/2
	Al-Karkh/3	0	0	0	0	0	0	0	0	0	0	0	0	0	0	0	0	0	0	0	0	0	0	0	الكرخ/3
Babylon	0	0	0	0	0	0	0	0	0	0	0	0	0	0	0	0	0	0	0	0	0	0	0	بابل	
Kerbela	5	0	0	5	0	0	0	108	0	108	26	0	26	35	0	35	47	0	47	0	0	0	0	كربلاء	
Najaf	24	0	4	20	0	0	0	518	96	422	101	22	79	194	34	160	223	40	183	0	0	0	0	النجف	
Qadysia	0	0	0	0	0	0	0	0	0	0	0	0	0	0	0	0	0	0	0	0	0	0	0	القادسية	
Al-muthanna	1	0	1	0	4	4	0	26	26	0	0	0	0	0	0	0	26	26	0	0	0	0	0	المتنسى	
Wasit	0	0	0	0	0	0	0	0	0	0	0	0	0	0	0	0	0	0	0	0	0	0	0	واسط	
Thi-Qar	0	0	0	0	0	0	0	0	0	0	0	0	0	0	0	0	0	0	0	0	0	0	0	ذي قار	
Missan	0	0	0	0	0	0	0	0	0	0	0	0	0	0	0	0	0	0	0	0	0	0	0	ميسان	
Basrah	0	0	0	0	0	0	0	0	0	0	0	0	0	0	0	0	0	0	0	0	0	0	0	البصرة	
Total	44	0	5	39	51	29	22	996	122	874	246	22	224	372	34	338	378	66	312	1	0	0	1	المجموع	

عدد الطلبة المقبولين الجدد في مدارس الحاسوب وتقنية المعلومات حسب العمر والجنس والمحافظه (الصباحي) للعام الدراسي (2016/2015)

Number of new students in the computer and information technology schools by age , sex and governorate (morning) for (2015/2016)

Tabel (76)

جدول (76)

Governorate	المجموع		عمر 19 سنة		عمر 18 سنة		عمر 17 سنة		عمر 16 سنة		عمر 15 سنة		المحافظة	
	مجموع	اناث	ذكور	اناث	ذكور	اناث	ذكور	اناث	ذكور	اناث	ذكور	اناث		ذكور
Salah-Aldeen	0	0	0	0	0	0	0	0	0	0	0	0	0	صلاح الدين
Kirkuk	0	0	0	0	0	0	0	0	0	0	0	0	0	كركوك
Dyala	0	0	0	0	0	0	0	0	0	0	0	0	0	ديالى
Baghdad	Al-Rusafa/1	0	0	0	0	0	0	0	0	0	0	0	0	الرصافة/1
	Al-Rusafa/2	0	0	0	0	0	0	0	0	0	0	0	0	الرصافة/2
	Al-Rusafa/3	0	0	0	0	0	0	0	0	0	0	0	0	الرصافة/3
	Al-Karkh/1	0	0	0	0	0	0	0	0	0	0	0	0	الكرخ/1
	Al-Karkh/2	72	0	72	0	0	0	0	31	0	22	0	19	الكرخ/2
	Al-Karkh/3	0	0	0	0	0	0	0	0	0	0	0	0	الكرخ/3
Babylon	0	0	0	0	0	0	0	0	0	0	0	0	0	بابل
Kerbela	31	0	31	0	3	0	6	0	9	0	8	0	5	كربلاء
Najaf	213	40	173	9	30	9	48	4	46	10	37	8	12	النجف
Qadysia	0	0	0	0	0	0	0	0	0	0	0	0	0	القادسية
Al-muthanna	26	26	0	0	0	2	0	7	0	6	0	11	0	المتنبي
Wasit	0	0	0	0	0	0	0	0	0	0	0	0	0	واسط
Thi-Qar	0	0	0	0	0	0	0	0	0	0	0	0	0	ذي قار
Missan	0	0	0	0	0	0	0	0	0	0	0	0	0	ميسان
Basrah	0	0	0	0	0	0	0	0	0	0	0	0	0	البيصرة
Total	342	66	276	9	33	11	54	11	86	16	67	19	36	المجموع

عدد الطلبة الموجودين في المدارس مدارس الحاسوب وتقنية المعلومات حسب العمر والصف والجنس والمحافظة (الصباحي) للعام الدراسي (2016/2015)

Number of existing students in the computer and information technology schools by age , sex and governorate (morning) for (2015/2016)

Table(77)

جدول (77)

الصف الاول

Governorate	First grade														المحافظة
	المجموع		عمر 19 سنة		عمر 18 سنة		عمر 17 سنة		عمر 16 سنة		عمر 15 سنة				
	مجموع	إناث	ذكور	إناث	ذكور	إناث	ذكور	إناث	ذكور	إناث	ذكور	إناث		ذكور	
	Total	Female	Male	Female	Male	Female	Male	Female	Male	Female	Male	Female		Male	
Salah-Aldeen	0	0	0	0	0	0	0	0	0	0	0	0	0	0	صلاح الدين
Kirkuk	0	0	0	0	0	0	0	0	0	0	0	0	0	0	كركوك
Dyala	0	0	0	0	0	0	0	0	0	0	0	0	0	0	ديالى
Baghdad	Al-Rusafa/1	0	0	0	0	0	0	0	0	0	0	0	0	0	الرصافة/1
	Al-Rusafa/2	0	0	0	0	0	0	0	0	0	0	0	0	0	الرصافة/2
	Al-Rusafa/3	0	0	0	0	0	0	0	0	0	0	0	0	0	الرصافة/3
	Al-Karkh/1	0	0	0	0	0	0	0	0	0	0	0	0	0	الكرخ/1
	Al-Karkh/2	82	0	82	0	0	0	0	41	0	22	0	19	0	الكرخ/2
	Al-Karkh/3	0	0	0	0	0	0	0	0	0	0	0	0	0	الكرخ/3
Babylon	0	0	0	0	0	0	0	0	0	0	0	0	0	0	بابل
Kerbela	47	0	47	0	7	0	9	0	13	0	13	0	5	0	كربلاء
Najaf	223	40	183	9	31	9	54	4	49	10	37	8	12	0	النجف
Qadysia	0	0	0	0	0	0	0	0	0	0	0	0	0	0	القادسية
Al-muthanna	26	26	0	0	0	2	0	7	0	6	0	11	0	0	المتنبي
Wasit	0	0	0	0	0	0	0	0	0	0	0	0	0	0	واسط
Thi-Qar	0	0	0	0	0	0	0	0	0	0	0	0	0	0	ذي قار
Missan	0	0	0	0	0	0	0	0	0	0	0	0	0	0	ميسان
Basrah	0	0	0	0	0	0	0	0	0	0	0	0	0	0	البصرة
Total	378	66	312	9	38	11	63	11	103	16	72	19	36	0	المجموع

عدد الطلبة الموجودين في المدارس مدارس الحاسوب وتقنية المعلومات حسب العمر والصف والجنس والمحافظة (الصباحي) للعام الدراسي (2016/2015)

Number of existing students in the computer and information technology schools by age , sex and governorate (morning) for (2015/2016)

Con. tabel (77)

تابع جدول (77)

Governorate		Second grade												المحافظة	
		المجموع		عمر 20 سنة		عمر 19 سنة		عمر 18 سنة		عمر 17 سنة		عمر 16 سنة			
		مجموع	إناث	ذكور	إناث	ذكور	إناث	ذكور	إناث	ذكور	إناث	ذكور	إناث	ذكور	
		Total	Female	Male	Female	Male	Female	Male	Female	Male	Female	Male	Female	Male	
Salah-Aldeen		0	0	0	0	0	0	0	0	0	0	0	0	0	صلاح الدين
Kirkuk		0	0	0	0	0	0	0	0	0	0	0	0	0	كركوك
Dyala		0	0	0	0	0	0	0	0	0	0	0	0	0	ديالى
Baghdad	Al-Rusafa/1	0	0	0	0	0	0	0	0	0	0	0	0	0	الرصافة/1
	Al-Rusafa/2	0	0	0	0	0	0	0	0	0	0	0	0	0	الرصافة/2
	Al-Rusafa/3	0	0	0	0	0	0	0	0	0	0	0	0	0	الرصافة/3
	Al-Karkh/1	0	0	0	0	0	0	0	0	0	0	0	0	0	الكرخ/1
	Al-Karkh/2	143	0	143	0	0	22	0	45	0	36	0	40	0	الكرخ/2
	Al-Karkh/3	0	0	0	0	0	0	0	0	0	0	0	0	0	الكرخ/3
Babylon		0	0	0	0	0	0	0	0	0	0	0	0	0	بابل
Kerbela		35	0	35	0	3	0	5	0	10	0	11	0	6	كربلاء
Najaf		194	34	160	8	6	3	44	5	34	11	60	7	16	النجف
Qadysia		0	0	0	0	0	0	0	0	0	0	0	0	0	القادسية
Al-muthanna		0	0	0	0	0	0	0	0	0	0	0	0	0	المتنبي
Wasit		0	0	0	0	0	0	0	0	0	0	0	0	0	واسط
Thi-Qar		0	0	0	0	0	0	0	0	0	0	0	0	0	ذي قار
Missan		0	0	0	0	0	0	0	0	0	0	0	0	0	ميسان
Basrah		0	0	0	0	0	0	0	0	0	0	0	0	0	البصرة
Total		372	34	338	8	9	3	71	5	89	11	107	7	62	المجموع

عدد الطلبة الموجودين في المدارس ومدارس الحاسوب وتقنية المعلومات حسب العمر والصف والجنس والمحافظة (الصباحي) للعام الدراسي (2016/2015)

Number of existing students in the computer and information technology schools by age , sex and governorate (morning) for (2015/2016)

Con. tabel (77)

تابع جدول (77)

الصف الثالث

Third grade

Governorate	المجموع		عمر 21 سنة		عمر 20 سنة		عمر 19 سنة		عمر 18 سنة		عمر 17 سنة		المحافظة		
	Total		21 years		20 years		19 years		18 years		17 years				
	مجموع	إناث	ذكور	إناث	ذكور	إناث	ذكور	إناث	ذكور	إناث	ذكور	إناث		ذكور	
	Total	Female	Male	Female	Male	Female	Male	Female	Male	Female	Male	Female	Male		
Salah-Aldeen	0	0	0	0	0	0	0	0	0	0	0	0	0	صلاح الدين	
Kirkuk	0	0	0	0	0	0	0	0	0	0	0	0	0	كركوك	
Dyala	0	0	0	0	0	0	0	0	0	0	0	0	0	ديالى	
Baghdad	Al-Rusafa/1	0	0	0	0	0	0	0	0	0	0	0	0	الرصافة/1	
	Al-Rusafa/2	0	0	0	0	0	0	0	0	0	0	0	0	الرصافة/2	
	Al-Rusafa/3	0	0	0	0	0	0	0	0	0	0	0	0	الرصافة/3	
	Al-Karkh/1	0	0	0	0	0	0	0	0	0	0	0	0	الكرخ/1	
	Al-Karkh/2	119	0	119	0	0	0	12	0	33	0	31	0	43	الكرخ/2
	Al-Karkh/3	0	0	0	0	0	0	0	0	0	0	0	0	0	الكرخ/3
Babylon	0	0	0	0	0	0	0	0	0	0	0	0	0	بابل	
Kerbela	26	0	26	0	3	0	6	0	11	0	4	0	2	كربلاء	
Najaf	101	22	79	0	8	10	16	7	26	3	22	2	7	النجف	
Qadysia	0	0	0	0	0	0	0	0	0	0	0	0	0	القادسية	
Al-muthanna	0	0	0	0	0	0	0	0	0	0	0	0	0	المتنبي	
Wasit	0	0	0	0	0	0	0	0	0	0	0	0	0	واسط	
Thi-Qar	0	0	0	0	0	0	0	0	0	0	0	0	0	ذي قار	
Missan	0	0	0	0	0	0	0	0	0	0	0	0	0	ميسان	
Basrah	0	0	0	0	0	0	0	0	0	0	0	0	0	البصرة	
Total	246	22	224	0	11	10	34	7	70	3	57	2	52	المجموع	

عدد الطلبة الموجودين في المدارس مدارس الحاسوب وتقنية المعلومات حسب العمر والصف والجنس والمحافظة (الصباحي) للعام الدراسي (2016/2015)

Number of existing students in the computer and information technology schools by age , sex and governorate (morning) for (2015/2016)

Con . table (77)

تابع جدول (77)

المجموع الكلي

Total

Governorate	المجموع		عمر 21 سنة		عمر 20 سنة		عمر 19 سنة		عمر 18 سنة		عمر 17 سنة		عمر 16 سنة		عمر 15 سنة		المحافظة		
	Total		21 years		20 years		19 years		18 years		17 years		16 years		15 years				
	مجموع	إناث	ذكور	إناث	ذكور	إناث	ذكور	إناث	ذكور	إناث	ذكور	إناث	ذكور	إناث	ذكور	إناث		ذكور	
	Total	Female	Male	Female	Male	Female	Male	Female	Male	Female	Male	Female	Male	Female	Male	Female	Male		
Salah-Aldeen	0	0	0	0	0	0	0	0	0	0	0	0	0	0	0	0	0	صلاح الدين	
Kirkuk	0	0	0	0	0	0	0	0	0	0	0	0	0	0	0	0	0	كركوك	
Dyala	0	0	0	0	0	0	0	0	0	0	0	0	0	0	0	0	0	ديالى	
Baghdad	Al-Rusafa/1	0	0	0	0	0	0	0	0	0	0	0	0	0	0	0	0	الرصافة/1	
	Al-Rusafa/2	0	0	0	0	0	0	0	0	0	0	0	0	0	0	0	0	الرصافة/2	
	Al-Rusafa/3	0	0	0	0	0	0	0	0	0	0	0	0	0	0	0	0	الرصافة/3	
	Al-Karkh/1	0	0	0	0	0	0	0	0	0	0	0	0	0	0	0	0	الكرخ/1	
	Al-Karkh/2	344	0	344	0	0	0	12	0	55	0	76	0	120	0	62	0	19	الكرخ/2
	Al-Karkh/3	0	0	0	0	0	0	0	0	0	0	0	0	0	0	0	0	0	الكرخ/3
Babylon	0	0	0	0	0	0	0	0	0	0	0	0	0	0	0	0	0	بابل	
Kerbela	108	0	108	0	3	0	9	0	23	0	23	0	26	0	19	0	5	كربلاء	
Najaf	518	96	422	0	8	18	22	19	101	17	110	17	116	17	53	8	12	النجف	
Qadysia	0	0	0	0	0	0	0	0	0	0	0	0	0	0	0	0	0	القادسية	
Al-muthanna	26	26	0	0	0	0	0	0	0	2	0	7	0	6	0	11	0	المثنى	
Wasit	0	0	0	0	0	0	0	0	0	0	0	0	0	0	0	0	0	واسط	
Thi-Qar	0	0	0	0	0	0	0	0	0	0	0	0	0	0	0	0	0	ذي قار	
Missan	0	0	0	0	0	0	0	0	0	0	0	0	0	0	0	0	0	ميسان	
Basrah	0	0	0	0	0	0	0	0	0	0	0	0	0	0	0	0	0	البيصرة	
Total	996	122	874	0	11	18	43	19	179	19	209	24	262	23	134	19	36	المجموع	

عدد الطلبة الموجودين في مدارس الحاسوب وتقنية المعلومات حسب العمر والصف والجنس (الصباحي) للعام الدراسي (2016/2015)

Number of existing students in the computer and information technology schools by age , sex and grade (morning) for (2015/2016)

Tabel (78)

جدول (78)

Age	المجموع			الصف الثالث			الصف الثاني			الصف الاول			العمر
	Total			Third grade			Second grade			First grade			
	مجموع	إناث	ذكور	مجموع	إناث	ذكور	مجموع	إناث	ذكور	مجموع	إناث	ذكور	
	Total	Female	Male	Total	Female	Male	Total	Female	Male	Total	Female	Male	
15 years	55	19	36	0	0	0	0	0	0	55	19	36	عمر 15 سنة
16 years	157	23	134	0	0	0	69	7	62	88	16	72	عمر 16 سنة
17 years	286	24	262	54	2	52	118	11	107	114	11	103	عمر 17 سنة
18 years	228	19	209	60	3	57	94	5	89	74	11	63	عمر 18 سنة
19 years	198	19	179	77	7	70	74	3	71	47	9	38	عمر 19 سنة
20 years	61	18	43	44	10	34	17	8	9	0	0	0	عمر 20 سنة
21 years	11	0	11	11	0	11	0	0	0	0	0	0	عمر 21 سنة
Total	996	122	874	246	22	224	372	34	338	378	66	312	المجموع

عدد الطلبة الراسبين في مدارس الحاسوب وتقنية المعلومات حسب اسباب الرسوب و الصف والجنس والمحافظة (الصباحي) للعام الدراسي (2015/2014)

Number of failing students in computer and information technology schools by reasons of failure , grade, sex, and governorate (morning) for (2014/2015)

Table(79)

جدول (79)

الفشل في الامتحان Failure in Exam														
Governorate	المجموع الكلي			الصف الثالث			الصف الثاني			الصف الأول			المحافظة	
	Total			Third grade			Second grade			First grade				
	مجموع	إناث	ذكور	مجموع	إناث	ذكور	مجموع	إناث	ذكور	مجموع	إناث	ذكور		
	Total	Female	Male	Total	Female	Male	Total	Female	Male	Total	Female	Male		
Salah-Aldeen	0	0	0	0	0	0	0	0	0	0	0	0	صلاح الدين	
Kirkuk	0	0	0	0	0	0	0	0	0	0	0	0	كركوك	
Dyala	0	0	0	0	0	0	0	0	0	0	0	0	ديالى	
Baghdad	Al-Rusafa/1	0	0	0	0	0	0	0	0	0	0	0	الرصافة/1	
	Al-Rusafa/2	0	0	0	0	0	0	0	0	0	0	0	الرصافة/2	
	Al-Rusafa/3	0	0	0	0	0	0	0	0	0	0	0	الرصافة/3	
	Al-Karkh/1	0	0	0	0	0	0	0	0	0	0	0	الكرخ/1	
	Al-Karkh/2	10	0	10	10	0	10	0	0	0	0	0	0	الكرخ/2
	Al-Karkh/3	0	0	0	0	0	0	0	0	0	0	0	0	الكرخ/3
Babylon	0	0	0	0	0	0	0	0	0	0	0	0	بابل	
Kerbela	10	0	10	3	0	3	2	0	2	5	0	5	كربلاء	
Najaf	17	2	15	4	1	3	3	0	3	10	1	9	النجف	
Qadysia	0	0	0	0	0	0	0	0	0	0	0	0	القادسية	
Al-muthanna	0	0	0	0	0	0	0	0	0	0	0	0	المثنى	
Wasit	0	0	0	0	0	0	0	0	0	0	0	0	واسط	
Thi-Qar	0	0	0	0	0	0	0	0	0	0	0	0	ذي قار	
Missan	0	0	0	0	0	0	0	0	0	0	0	0	ميسان	
Basrah	0	0	0	0	0	0	0	0	0	0	0	0	البصرة	
Total	37	2	35	17	1	16	5	0	5	15	1	14	المجموع	

عدد الطلبة الراسبين في مدارس الحاسوب وتقنية المعلومات حسب اسباب الرسوب و الصف والجنس والمحافظة (الصباحي والمسائي) للعام الدراسي (2015/2014)

Number of failing students in computer and information technology schools by reasons of failure , grade, sex, and governorate (morning and evening) for (2014/2015)

Con . tabel (79)

تابع جدول (79)

تجاوز أيام الغياب
cross absence

Governorate	المجموع الكلي			الصف الثالث			الصف الثاني			الصف الأول			المحافظة
	Total			Third grade			Second grade			First grade			
	مجموع	إناث	ذكور	مجموع	إناث	ذكور	مجموع	إناث	ذكور	مجموع	إناث	ذكور	
	Total	Female	Male	Total	Female	Male	Total	Female	Male	Total	Female	Male	
Salah-Aldeen	0	0	0	0	0	0	0	0	0	0	0	0	صلاح الدين
Kirkuk	0	0	0	0	0	0	0	0	0	0	0	0	كركوك
Dyala	0	0	0	0	0	0	0	0	0	0	0	0	ديالى
Baghdad	Al-Rusafa/1	0	0	0	0	0	0	0	0	0	0	0	الرصافة/1
	Al-Rusafa/2	0	0	0	0	0	0	0	0	0	0	0	الرصافة/2
	Al-Rusafa/3	0	0	0	0	0	0	0	0	0	0	0	الرصافة/3
	Al-Karkh/1	0	0	0	0	0	0	0	0	0	0	0	الكرخ/1
	Al-Karkh/2	0	0	0	0	0	0	0	0	0	0	0	الكرخ/2
	Al-Karkh/3	0	0	0	0	0	0	0	0	0	0	0	الكرخ/3
Babylon	0	0	0	0	0	0	0	0	0	0	0	0	بابل
Kerbela	6	0	6	0	0	0	2	0	2	4	0	4	كربلاء
Najaf	34	3	31	5	1	4	10	2	8	19	0	19	النجف
Qadysia	0	0	0	0	0	0	0	0	0	0	0	0	القادسية
Al-muthanna	0	0	0	0	0	0	0	0	0	0	0	0	المتنبي
Wasit	0	0	0	0	0	0	0	0	0	0	0	0	واسط
Thi-Qar	0	0	0	0	0	0	0	0	0	0	0	0	ذي قار
Missan	0	0	0	0	0	0	0	0	0	0	0	0	ميسان
Basrah	0	0	0	0	0	0	0	0	0	0	0	0	البصرة
Total	40	3	37	5	1	4	12	2	10	23	0	23	المجموع

عدد الطلبة الراشدين في مدارس الحاسوب وتقنية المعلومات حسب اسباب الرسوب و الصف والجنس والمحافظة (الصباحي والمسائي) للعام الدراسي (2015/2014)

Number of failing students in computer and information technology schools by reasons of failure , grade, sex, and governorate (morning and evening) for (2014/2015)

Con . tabel (79)

تابع جدول (79)

Governorate	أسباب أخرى Other reasons												المحافظة	
	المجموع الكلي Total			الصف الثالث Third grade			الصف الثاني Second grade			الصف الأول First grade				
	مجموع	إناث	ذكور	مجموع	إناث	ذكور	مجموع	إناث	ذكور	مجموع	إناث	ذكور		
	Total	Female	Male	Total	Female	Male	Total	Female	Male	Total	Female	Male		
Salah-Aldeen	0	0	0	0	0	0	0	0	0	0	0	0	صالح الدين	
Kirkuk	0	0	0	0	0	0	0	0	0	0	0	0	كركوك	
Dyala	0	0	0	0	0	0	0	0	0	0	0	0	ديالى	
Baghdad	Al-Rusafa/1	0	0	0	0	0	0	0	0	0	0	0	0	الرصافة/1
	Al-Rusafa/2	0	0	0	0	0	0	0	0	0	0	0	0	الرصافة/2
	Al-Rusafa/3	0	0	0	0	0	0	0	0	0	0	0	0	الرصافة/3
	Al-Karkh/1	0	0	0	0	0	0	0	0	0	0	0	0	الكرخ/1
	Al-Karkh/2	0	0	0	0	0	0	0	0	0	0	0	0	الكرخ/2
	Al-Karkh/3	0	0	0	0	0	0	0	0	0	0	0	0	الكرخ/3
Babylon	0	0	0	0	0	0	0	0	0	0	0	0	بابل	
Kerbela	2	0	2	2	0	2	0	0	0	0	0	0	كربلاء	
Najaf	12	12	0	6	6	0	5	5	0	1	1	0	النجف	
Qadysia	0	0	0	0	0	0	0	0	0	0	0	0	القادسية	
Al-muthanna	0	0	0	0	0	0	0	0	0	0	0	0	المتشي	
Wasit	0	0	0	0	0	0	0	0	0	0	0	0	واسط	
Thi-Qar	0	0	0	0	0	0	0	0	0	0	0	0	ذي قار	
Missan	0	0	0	0	0	0	0	0	0	0	0	0	ميسان	
Basrah	0	0	0	0	0	0	0	0	0	0	0	0	البصرة	
Total	14	12	2	8	6	2	5	5	0	1	1	0	المجموع	

عدد الطلبة الراشدين في مدارس الحاسوب وتقنية المعلومات حسب اسباب الرسوب و الصف والجنس والمحافظة (الصباحي والمسائي) للعام الدراسي (2015/2014)

Number of failing students in computer and information technology schools by reasons of failure , grade, sex, and governorate (morning and evening) for (2014/2015)

Con . tabel (79)

تابع جدول (79)

جميع الاسباب

Governorate	المجموع الكلي			الصف الثالث			الصف الثاني			الصف الأول			المحافظة	
	Total			Third grade			Second grade			First grade				
	مجموع	إناث	ذكور	مجموع	إناث	ذكور	مجموع	إناث	ذكور	مجموع	إناث	ذكور		
	Total	Female	Male	Total	Female	Male	Total	Female	Male	Total	Female	Male		
Salah-Aldeen	0	0	0	0	0	0	0	0	0	0	0	0	صلاح الدين	
Kirkuk	0	0	0	0	0	0	0	0	0	0	0	0	كركوك	
Dyala	0	0	0	0	0	0	0	0	0	0	0	0	ديالى	
Baghdad	Al-Rusafa/1	0	0	0	0	0	0	0	0	0	0	0	الرصافة/1	
	Al-Rusafa/2	0	0	0	0	0	0	0	0	0	0	0	الرصافة/2	
	Al-Rusafa/3	0	0	0	0	0	0	0	0	0	0	0	الرصافة/3	
	Al-Karkh/1	0	0	0	0	0	0	0	0	0	0	0	الكرخ/1	
	Al-Karkh/2	10	0	10	10	0	10	0	0	0	0	0	0	الكرخ/2
	Al-Karkh/3	0	0	0	0	0	0	0	0	0	0	0	0	الكرخ/3
Babylon	0	0	0	0	0	0	0	0	0	0	0	0	بابل	
Kerbela	18	0	18	5	0	5	4	0	4	9	0	9	كربلاء	
Najaf	63	17	46	15	8	7	18	7	11	30	2	28	النجف	
Qadysia	0	0	0	0	0	0	0	0	0	0	0	0	القادسية	
Al-muthanna	0	0	0	0	0	0	0	0	0	0	0	0	المثنى	
Wasit	0	0	0	0	0	0	0	0	0	0	0	0	واسط	
Thi-Qar	0	0	0	0	0	0	0	0	0	0	0	0	ذي قار	
Missan	0	0	0	0	0	0	0	0	0	0	0	0	ميسان	
Basrah	0	0	0	0	0	0	0	0	0	0	0	0	البصرة	
Total	91	17	74	30	8	22	22	7	15	39	2	37	المجموع	

عدد الطلبة التاركين في مدارس الحاسوب وتقنية المعلومات حسب الصف والجنس والمحافظه (الصباحي) للعام الدراسي (2016/2015)

Number of leaving students in computer and information technology schools by , grade, sex, and governorate (morning) for (2015/2016)

Tabel (80)

جدول (80)

Governorate	المجموع الكلي			الصف الثالث			الصف الثاني			الصف الأول			المحافظة	
	Total			Third grade			Second grade			First grade				
	مجموع	إناث	ذكور	مجموع	إناث	ذكور	مجموع	إناث	ذكور	مجموع	إناث	ذكور		
	Total	Female	Male	Total	Female	Male	Total	Female	Male	Total	Female	Male		
Salah-Aldeen	0	0	0	0	0	0	0	0	0	0	0	0	صلاح الدين	
Kirkuk	0	0	0	0	0	0	0	0	0	0	0	0	كركوك	
Dyala	0	0	0	0	0	0	0	0	0	0	0	0	ديالى	
Baghdad	Al-Rusafa/1	0	0	0	0	0	0	0	0	0	0	0	الرصافة/1	
	Al-Rusafa/2	0	0	0	0	0	0	0	0	0	0	0	الرصافة/2	
	Al-Rusafa/3	0	0	0	0	0	0	0	0	0	0	0	الرصافة/3	
	Al-Karkh/1	0	0	0	0	0	0	0	0	0	0	0	الكرخ/1	
	Al-Karkh/2	20	0	20	5	0	5	7	0	7	8	0	8	الكرخ/2
	Al-Karkh/3	0	0	0	0	0	0	0	0	0	0	0	0	الكرخ/3
Babylon	0	0	0	0	0	0	0	0	0	0	0	0	بابل	
Kerbela	0	0	0	0	0	0	0	0	0	0	0	0	كربلاء	
Najaf	23	11	12	6	3	3	11	7	4	6	1	5	النجف	
Qadysia	0	0	0	0	0	0	0	0	0	0	0	0	القادسية	
Al-muthanna	0	0	0	0	0	0	0	0	0	0	0	0	المتنبي	
Wasit	0	0	0	0	0	0	0	0	0	0	0	0	واسط	
Thi-Qar	0	0	0	0	0	0	0	0	0	0	0	0	ذي قار	
Missan	0	0	0	0	0	0	0	0	0	0	0	0	ميسان	
Basrah	0	0	0	0	0	0	0	0	0	0	0	0	البصرة	
Total	43	11	32	11	3	8	18	7	11	14	1	13	المجموع	

عدد الطلبة الناجحين في مدارس الحاسوب وتقنية المعلومات حسب الصف والجنس والمحافظة (الصباحي) للعام الدراسي 2015/2014

Number of succeeded students in computer and information technology schools by , grade, sex, and governorate (morning) for (2014/2015)

Table (81)

جدول (81)

Governorate	المجموع الكلي			الصف الثالث			الصف الثاني			الصف الأول			المحافظة	
	Total			Third grade			Second grade			First grade				
	مجموع	إناث	ذكور	مجموع	إناث	ذكور	مجموع	إناث	ذكور	مجموع	إناث	ذكور		
	Total	Female	Male	Total	Female	Male	Total	Female	Male	Total	Female	Male		
Salah-Aldeen	0	0	0	0	0	0	0	0	0	0	0	0	صلاح الدين	
Kirkuk	0	0	0	0	0	0	0	0	0	0	0	0	كركوك	
Dyala	0	0	0	0	0	0	0	0	0	0	0	0	ديالى	
Baghdad	Al-Rusafa/1	0	0	0	0	0	0	0	0	0	0	0	الرصافة/1	
	Al-Rusafa/2	0	0	0	0	0	0	0	0	0	0	0	الرصافة/2	
	Al-Rusafa/3	0	0	0	0	0	0	0	0	0	0	0	الرصافة/3	
	Al-Karkh/1	0	0	0	0	0	0	0	0	0	0	0	الكرخ/1	
	Al-Karkh/2	344	0	344	98	0	98	108	0	108	138	0	138	الكرخ/2
	Al-Karkh/3	0	0	0	0	0	0	0	0	0	0	0	0	الكرخ/3
Babylon	0	0	0	0	0	0	0	0	0	0	0	0	بابل	
Kerbela	77	0	77	14	0	14	25	0	25	38	0	38	كربلاء	
Najaf	352	59	293	84	13	71	86	17	69	182	29	153	النجف	
Qadysia	0	0	0	0	0	0	0	0	0	0	0	0	القادسية	
Al-muthanna	0	0	0	0	0	0	0	0	0	0	0	0	المتنبي	
Wasit	0	0	0	0	0	0	0	0	0	0	0	0	واسط	
Thi-Qar	0	0	0	0	0	0	0	0	0	0	0	0	ذي قار	
Missan	0	0	0	0	0	0	0	0	0	0	0	0	ميسان	
Basrah	0	0	0	0	0	0	0	0	0	0	0	0	البصرة	
Total	773	59	714	196	13	183	219	17	202	358	29	329	المجموع	

عدد أعضاء الهيئة التدريسية في مدارس الحاسوب وتقنية المعلومات حسب الشهادة والجنس والمحافظه (الصباحي) للعام الدراسي (2016/2015)

Number of teaching staff in computer and information technology schools by , certification, sex, and governorate (morning) for (2015/2016)

Tabel (82)

جدول (82)

Governorate	المجموع الكلي		أخرى		دكتوراه		ماجستير		دبلوم عالي		بكالوريوس تعليمي		بكالوريوس عام		دبلوم عام		دبلوم تعليمي		اعدادية		المحافظة		
	Total		Other		Doctor		Master		High Diploma		B.educational		Bachelor		Diploma		D.educational		Secondary				
	مجموع	اناث	ذكور	اناث	ذكور	اناث	ذكور	اناث	ذكور	اناث	ذكور	اناث	ذكور	اناث	ذكور	اناث	ذكور	اناث	ذكور	اناث		ذكور	
	Total	Female	Male	Female	Male	Female	Male	Female	Male	Female	Male	Female	Male	Female	Male	Female	Male	Female	Male	Female	Male		
Salah-Aldeen	0	0	0	0	0	0	0	0	0	0	0	0	0	0	0	0	0	0	0	0	0	صلاح الدين	
Kirkuk	0	0	0	0	0	0	0	0	0	0	0	0	0	0	0	0	0	0	0	0	0	كركوك	
Dyala	0	0	0	0	0	0	0	0	0	0	0	0	0	0	0	0	0	0	0	0	0	ديالى	
Baghdad	Al-Rusafa/1	0	0	0	0	0	0	0	0	0	0	0	0	0	0	0	0	0	0	0	0	الكرخ/1	
	Al-Rusafa/2	0	0	0	0	0	0	0	0	0	0	0	0	0	0	0	0	0	0	0	0	الكرخ/2	
	Al-Rusafa/3	0	0	0	0	0	0	0	0	0	0	0	0	0	0	0	0	0	0	0	0	الكرخ/3	
	Al-Karkh/1	0	0	0	0	0	0	0	0	0	0	0	0	0	0	0	0	0	0	0	0	الكرخ / 1	
	Al-Karkh/2	47	25	22	0	0	0	0	0	0	0	0	0	22	16	3	6	0	0	0	0	0	الكرخ / 2
	Al-Karkh/3	0	0	0	0	0	0	0	0	0	0	0	0	0	0	0	0	0	0	0	0	0	الكرخ / 3
Babylon	0	0	0	0	0	0	0	0	0	0	0	0	0	0	0	0	0	0	0	0	0	بابل	
Kerbela	0	0	0	0	0	0	0	0	0	0	0	0	0	0	0	0	0	0	0	0	0	كربلاء	
Najaf	0	0	0	0	0	0	0	0	0	0	0	0	0	0	0	0	0	0	0	0	0	النجف	
Qadysia	0	0	0	0	0	0	0	0	0	0	0	0	0	0	0	0	0	0	0	0	0	القادسية	
Al-muthanna	4	4	0	0	0	0	0	0	0	0	3	0	1	0	0	0	0	0	0	0	0	المتنى	
Wasit	0	0	0	0	0	0	0	0	0	0	0	0	0	0	0	0	0	0	0	0	0	واسط	
Thi-Qar	0	0	0	0	0	0	0	0	0	0	0	0	0	0	0	0	0	0	0	0	0	ذي قار	
Missan	0	0	0	0	0	0	0	0	0	0	0	0	0	0	0	0	0	0	0	0	0	ميسان	
Basrah	0	0	0	0	0	0	0	0	0	0	0	0	0	0	0	0	0	0	0	0	0	البيصرة	
Total	51	29	22	0	0	0	0	0	0	0	0	3	0	23	16	3	6	0	0	0	0	المجموع	

عدد أعضاء الهيئة التدريسية في مدارس الحاسوب وتقنية المعلومات حسب العنوان الوظيفي والجنس والمحافظة (الصباحي) للعام الدراسي (2016/2015)

Number of teaching staff in computer and information technology schools by , function title, sex, and governorate (morning) for (2015/2016)

Tabel (83)

جدول (83)

Governorate	المجموع الكلي			مرشد			معلم			مدرس			معاون			مدير			المحافظة		
	Total			Advisor			Teacher			secondary teacher			Assistant			Manager					
	مجموع	اناث	ذكور	مجموع	اناث	ذكور	مجموع	اناث	ذكور	مجموع	اناث	ذكور	مجموع	اناث	ذكور	مجموع	اناث	ذكور			
Total	Female	Male	Total	Female	Male	Total	Female	Male	Total	Female	Male	Total	Female	Male	Total	Female	Male	Total	Female	Male	
Salah-Aldeen	0	0	0	0	0	0	0	0	0	0	0	0	0	0	0	0	0	0	0	0	صلاح الدين
Kirkuk	0	0	0	0	0	0	0	0	0	0	0	0	0	0	0	0	0	0	0	0	كركوك
Dyala	0	0	0	0	0	0	0	0	0	0	0	0	0	0	0	0	0	0	0	0	ديالى
Al-Rusafa/1	0	0	0	0	0	0	0	0	0	0	0	0	0	0	0	0	0	0	0	0	الرصافة/1
Al-Rusafa/2	0	0	0	0	0	0	0	0	0	0	0	0	0	0	0	0	0	0	0	0	الرصافة/2
Al-Rusafa/3	0	0	0	0	0	0	0	0	0	0	0	0	0	0	0	0	0	0	0	0	الرصافة/3
Al-Karkh/1	0	0	0	0	0	0	0	0	0	0	0	0	0	0	0	0	0	0	0	0	الكرخ/1
Al-Karkh/2	47	25	22	0	0	0	8	3	5	35	22	13	3	0	3	1	0	1	0	1	الكرخ/2
Al-Karkh/3	0	0	0	0	0	0	0	0	0	0	0	0	0	0	0	0	0	0	0	0	الكرخ/3
Babylon	0	0	0	0	0	0	0	0	0	0	0	0	0	0	0	0	0	0	0	0	بابل
Kerbela	0	0	0	0	0	0	0	0	0	0	0	0	0	0	0	0	0	0	0	0	كربلاء
Najaf	0	0	0	0	0	0	0	0	0	0	0	0	0	0	0	0	0	0	0	0	النجف
Qadysia	0	0	0	0	0	0	0	0	0	0	0	0	0	0	0	0	0	0	0	0	القادسية
Al-muthanna	4	4	0	0	0	0	1	1	0	3	3	0	0	0	0	0	0	0	0	0	المتنبي
Wasit	0	0	0	0	0	0	0	0	0	0	0	0	0	0	0	0	0	0	0	0	واسط
Thi-Qar	0	0	0	0	0	0	0	0	0	0	0	0	0	0	0	0	0	0	0	0	ذي قار
Missan	0	0	0	0	0	0	0	0	0	0	0	0	0	0	0	0	0	0	0	0	ميسان
Basrah	0	0	0	0	0	0	0	0	0	0	0	0	0	0	0	0	0	0	0	0	البصرة
Total	51	29	22	0	0	0	9	4	5	38	25	13	3	0	3	1	0	1	0	1	المجموع

عدد أعضاء الهيئة التدريسية في مدارس الحاسوب وتقنية المعلومات حسب الاختصاص والجنس والمحافظة (الصباحي) للعام الدراسي (2016/2015)

Number of teaching staff in computer and information technology schools by , specialism, sex, and governorate (morning) for (2015/2016)

Tabel (84)

جدول (84)

Governorate	التاريخ		علوم الحياة		الكيمياء		الفيزياء		الرياضيات		اللغة الكردية		اللغة الانكليزية		اللغة العربية		التربية الاسلامية		المحافظة	
	History		biology		Chemistry		Physics		Mathematics		Kurdish language		English language		Arabic language		Isalmic education			
	اناث	ذكور	اناث	ذكور	اناث	ذكور	اناث	ذكور	اناث	ذكور	اناث	ذكور	اناث	ذكور	اناث	ذكور	اناث	ذكور		
	Female	Male	Female	Male	Female	Male	Female	Male	Female	Male	Female	Male	Female	Male	Female	Male	Female	Male		
Salah-Aldeen	0	0	0	0	0	0	0	0	0	0	0	0	0	0	0	0	0	0	صالح الدين	
Kirkuk	0	0	0	0	0	0	0	0	0	0	0	0	0	0	0	0	0	0	كركوك	
Dyala	0	0	0	0	0	0	0	0	0	0	0	0	0	0	0	0	0	0	ديالى	
Baghdad	Al-Rusafa/1	0	0	0	0	0	0	0	0	0	0	0	0	0	0	0	0	0	الرصافة/1	
	Al-Rusafa/2	0	0	0	0	0	0	0	0	0	0	0	0	0	0	0	0	0	الرصافة/2	
	Al-Rusafa/3	0	0	0	0	0	0	0	0	0	0	0	0	0	0	0	0	0	الرصافة/3	
	Al-Karkh/1	0	0	0	0	0	0	0	0	0	0	0	0	0	0	0	0	0	الكرخ/1	
	Al-Karkh/2	0	0	0	0	0	0	3	0	2	1	0	0	1	0	2	0	0	0	الكرخ/2
	Al-Karkh/3	0	0	0	0	0	0	0	0	0	0	0	0	0	0	0	0	0	0	الكرخ/3
Babylon	0	0	0	0	0	0	0	0	0	0	0	0	0	0	0	0	0	0	بابل	
Kerbela	0	0	0	0	0	0	0	0	0	0	0	0	0	0	0	0	0	0	كربلاء	
Najaf	0	0	0	0	0	0	0	0	0	0	0	0	0	0	0	0	0	0	النجف	
Qadysia	0	0	0	0	0	0	0	0	0	0	0	0	0	0	0	0	0	0	القادسية	
Al-muthanna	0	0	0	0	0	0	0	0	0	0	0	0	0	0	0	0	0	0	المتنشى	
Wasit	0	0	0	0	0	0	0	0	0	0	0	0	0	0	0	0	0	0	واسط	
Thi-Qar	0	0	0	0	0	0	0	0	0	0	0	0	0	0	0	0	0	0	ذي قار	
Missan	0	0	0	0	0	0	0	0	0	0	0	0	0	0	0	0	0	0	ميسان	
Basrah	0	0	0	0	0	0	0	0	0	0	0	0	0	0	0	0	0	0	البصرة	
Total	0	0	0	0	0	0	3	0	2	1	0	0	1	0	2	0	0	0	المجموع	

عدد أعضاء الهيئة التدريسية في مدارس الحاسوب وتقنية المعلومات حسب الاختصاص والجنس والمحافظة (الصباحي) للعام الدراسي (2016/2015)

Number of teaching staff in computer and information technology schools by , specialism, sex, and governorate (morning) for (2015/2016)

Con . table (84)

تابع جدول (84)

Governorate	محاصيل حقلية		البستنة		انتاج حيواني		الغابات		انتاج نباتي		زراعة عامة		التربية الفنية		التربية الرياضية		الاجتماع		الجغرافية		المحافظة		
	Field crops		Gardening		Animalistic product		Forest		Vegetarian product		Agriculture		Art		Sport		Sociology		Geography				
	اناث	ذكور	اناث	ذكور	اناث	ذكور	اناث	ذكور	اناث	ذكور	اناث	ذكور	اناث	ذكور	اناث	ذكور	اناث	ذكور	اناث	ذكور			
	Female	Male	Female	Male	Female	Male	Female	Male	Female	Male	Female	Male	Female	Male	Female	Male	Female	Male	Female	Male			
Salah-Aldeen	0	0	0	0	0	0	0	0	0	0	0	0	0	0	0	0	0	0	0	0	0	صلاح الدين	
Kirkuk	0	0	0	0	0	0	0	0	0	0	0	0	0	0	0	0	0	0	0	0	0	كركوك	
Dyala	0	0	0	0	0	0	0	0	0	0	0	0	0	0	0	0	0	0	0	0	0	ديالى	
Baghdad	Al-Rusafa/1	0	0	0	0	0	0	0	0	0	0	0	0	0	0	0	0	0	0	0	0	الرصافة/1	
	Al-Rusafa/2	0	0	0	0	0	0	0	0	0	0	0	0	0	0	0	0	0	0	0	0	الرصافة/2	
	Al-Rusafa/3	0	0	0	0	0	0	0	0	0	0	0	0	0	0	0	0	0	0	0	0	الرصافة/3	
	Al-Karkh/1	0	0	0	0	0	0	0	0	0	0	0	0	0	0	0	0	0	0	0	0	1	الكرخ/1
	Al-Karkh/2	0	0	0	0	0	0	0	0	0	0	0	0	0	0	0	1	0	0	0	0	0	الكرخ/2
	Al-Karkh/3	0	0	0	0	0	0	0	0	0	0	0	0	0	0	0	0	0	0	0	0	0	الكرخ/3
Babylon	0	0	0	0	0	0	0	0	0	0	0	0	0	0	0	0	0	0	0	0	0	بابل	
Kerbela	0	0	0	0	0	0	0	0	0	0	0	0	0	0	0	0	0	0	0	0	0	كربلاء	
Najaf	0	0	0	0	0	0	0	0	0	0	0	0	0	0	0	0	0	0	0	0	0	النجف	
Qadysia	0	0	0	0	0	0	0	0	0	0	0	0	0	0	0	0	0	0	0	0	0	القادسية	
Al-muthanna	0	0	0	0	0	0	0	0	0	0	0	0	0	0	0	0	0	0	0	0	0	المتنشى	
Wasit	0	0	0	0	0	0	0	0	0	0	0	0	0	0	0	0	0	0	0	0	0	واسط	
Thi-Qar	0	0	0	0	0	0	0	0	0	0	0	0	0	0	0	0	0	0	0	0	0	ذي قار	
Missan	0	0	0	0	0	0	0	0	0	0	0	0	0	0	0	0	0	0	0	0	0	ميسان	
Basrah	0	0	0	0	0	0	0	0	0	0	0	0	0	0	0	0	0	0	0	0	0	البصرة	
Total	0	0	0	0	0	0	0	0	0	0	0	0	0	0	0	1	0	0	0	0	0	المجموع	

عدد أعضاء الهيئة التدريسية في مدارس الحاسوب وتقنية المعلومات حسب الاختصاص والجنس والمحافظة (الصباحي) للعام الدراسي (2016/2015)

Number of teaching staff in computer and information technology schools by , specialism, sex, and governorate (morning) for (2015/2016)

Con . table (84)

تابع جدول (84)

Governorate	راديو وتلفزيون		المعامل		السيارات		ميكانيك (خراطة وبردادة)		الكهرباء		البيطرة العامة		مقاومة الافات		اقتصاد وارشاد زراعي		التربة		صناعات غذائية والبان		المحافظة		
	Radio & Tv		Factories		Cars		Mechanic		Electricity		Veterinary		Pest control		Agriculture Advice		Soil		Dairy products				
	اناث	ذكور	اناث	ذكور	اناث	ذكور	اناث	ذكور	اناث	ذكور	اناث	ذكور	اناث	ذكور	اناث	ذكور	اناث	ذكور	اناث	ذكور			
	Female	Male	Female	Male	Female	Male	Female	Male	Female	Male	Female	Male	Female	Male	Female	Male	Female	Male	Female	Male			
Salah-Aldeen	0	0	0	0	0	0	0	0	0	0	0	0	0	0	0	0	0	0	0	0	0	صلاح الدين	
Kirkuk	0	0	0	0	0	0	0	0	0	0	0	0	0	0	0	0	0	0	0	0	0	كركوك	
Dyala	0	0	0	0	0	0	0	0	0	0	0	0	0	0	0	0	0	0	0	0	0	ديالى	
Baghdad	Al-Rusafa/1	0	0	0	0	0	0	0	0	0	0	0	0	0	0	0	0	0	0	0	0	الرصافة/1	
	Al-Rusafa/2	0	0	0	0	0	0	0	0	0	0	0	0	0	0	0	0	0	0	0	0	الرصافة/2	
	Al-Rusafa/3	0	0	0	0	0	0	0	0	0	0	0	0	0	0	0	0	0	0	0	0	الرصافة/3	
	Al-Karkh/1	0	0	0	0	0	0	0	0	0	0	0	0	0	0	0	0	0	0	0	0	0	الكرخ/1
	Al-Karkh/2	0	0	0	0	0	0	1	2	1	3	0	0	0	0	0	0	0	0	0	0	0	الكرخ/2
	Al-Karkh/3	0	0	0	0	0	0	0	0	0	0	0	0	0	0	0	0	0	0	0	0	0	الكرخ/3
Babylon	0	0	0	0	0	0	0	0	0	0	0	0	0	0	0	0	0	0	0	0	0	بابل	
Kerbela	0	0	0	0	0	0	0	0	0	0	0	0	0	0	0	0	0	0	0	0	0	كربلاء	
Najaf	0	0	0	0	0	0	0	0	0	0	0	0	0	0	0	0	0	0	0	0	0	النجف	
Qadysia	0	0	0	0	0	0	0	0	0	0	0	0	0	0	0	0	0	0	0	0	0	القادسية	
Al-muthanna	0	0	0	0	0	0	0	0	0	0	0	0	0	0	0	0	0	0	0	0	0	المتن	
Wasit	0	0	0	0	0	0	0	0	0	0	0	0	0	0	0	0	0	0	0	0	0	واسط	
Thi-Qar	0	0	0	0	0	0	0	0	0	0	0	0	0	0	0	0	0	0	0	0	0	ذي قار	
Missan	0	0	0	0	0	0	0	0	0	0	0	0	0	0	0	0	0	0	0	0	0	ميسان	
Basrah	0	0	0	0	0	0	0	0	0	0	0	0	0	0	0	0	0	0	0	0	0	البصرة	
Total	0	0	0	0	0	0	1	2	1	3	0	0	0	0	0	0	0	0	0	0	0	المجموع	

عدد أعضاء الهيئة التدريسية في مدارس الحاسوب وتقنية المعلومات حسب الاختصاص والجنس والمحافظة (الصباحي) للعام الدراسي (2016/2015)

Number of teaching staff in computer and information technology schools by , specialism, sex, and governorate (morning) for (2015/2016)

Con . table (84)

تابع جدول (84)

Governorate	Petrochemical		Symbols		Building		Glass industry		Sanitation		Printing		Weaving		Trade		Foundry		المحافظة
	Female	Male	Female	Male	Female	Male	Female	Male	Female	Male	Female	Male	Female	Male	Female	Male	Female	Male	
	اناث	ذكور	اناث	ذكور	اناث	ذكور	اناث	ذكور	اناث	ذكور	اناث	ذكور	اناث	ذكور	اناث	ذكور	اناث	ذكور	
Salah-Aldeen	0	0	0	0	0	0	0	0	0	0	0	0	0	0	0	0	0	0	صلاح الدين
Kirkuk	0	0	0	0	0	0	0	0	0	0	0	0	0	0	0	0	0	0	كركوك
Dyala	0	0	0	0	0	0	0	0	0	0	0	0	0	0	0	0	0	0	ديالى
Baghdad	Al-Rusafa/1	0	0	0	0	0	0	0	0	0	0	0	0	0	0	0	0	0	الرصافة/1
	Al-Rusafa/2	0	0	0	0	0	0	0	0	0	0	0	0	0	0	0	0	0	الرصافة/2
	Al-Rusafa/3	0	0	0	0	0	0	0	0	0	0	0	0	0	0	0	0	0	الرصافة/3
	Al-Karkh/1	0	0	0	0	0	0	0	0	0	0	0	0	0	0	0	0	0	الكرخ/1
	Al-Karkh/2	0	0	0	0	0	0	0	0	0	0	0	0	0	0	0	0	0	الكرخ/2
	Al-Karkh/3	0	0	0	0	0	0	0	0	0	0	0	0	0	0	0	0	0	الكرخ/3
Babylon	0	0	0	0	0	0	0	0	0	0	0	0	0	0	0	0	0	0	بابل
Kerbela	0	0	0	0	0	0	0	0	0	0	0	0	0	0	0	0	0	0	كربلاء
Najaf	0	0	0	0	0	0	0	0	0	0	0	0	0	0	0	0	0	0	النجف
Qadysia	0	0	0	0	0	0	0	0	0	0	0	0	0	0	0	0	0	0	القادسية
Al-muthanna	0	0	0	0	0	0	0	0	0	0	0	0	0	0	0	0	0	0	المتشي
Wasit	0	0	0	0	0	0	0	0	0	0	0	0	0	0	0	0	0	0	واسط
Thi-Qar	0	0	0	0	0	0	0	0	0	0	0	0	0	0	0	0	0	0	ذي قار
Missan	0	0	0	0	0	0	0	0	0	0	0	0	0	0	0	0	0	0	ميسان
Basrah	0	0	0	0	0	0	0	0	0	0	0	0	0	0	0	0	0	0	البصرة
Total	0	0	0	0	0	0	0	0	0	0	0	0	0	0	0	0	0	0	المجموع

عدد أعضاء الهيئة التدريسية في مدارس الحاسوب وتقنية المعلومات حسب الاختصاص والجنس والمحافظة (الصباحي) للعام الدراسي (2016/2015)

Number of teaching staff in computer and information technology schools by , specialism, sex, and governorate (morning) for (2015/2016)

Con . table (84)

تابع جدول (84)

Governorate	رسم هندسي		هندسة كيمياوية		تعاونيات زراعية		ادارة المزارع		السكرتارية		الاقتصاد		الاحصاء		ادارة		محاسبة		العلوم التجارية		المعادن		مكننة زراعية		المحافظة		
	Geometrical		Chemical engineeri		Agricultr al		Farm administr		Secretary		Economy		Statistic		Administ ration		Accountin g		Commercial science		Metal		Agricultura l				
	اناث	ذكور	اناث	ذكور	اناث	ذكور	اناث	ذكور	اناث	ذكور	اناث	ذكور	اناث	ذكور	اناث	ذكور	اناث	ذكور	اناث	ذكور	اناث	ذكور	اناث	ذكور			
	Female	Male	Female	Male	Female	Male	Female	Male	Female	Male	Female	Male	Female	Male	Female	Male	Female	Male	Female	Male	Female	Male	Female	Male			
Salah-Aldeen	0	0	0	0	0	0	0	0	0	0	0	0	0	0	0	0	0	0	0	0	0	0	0	0	0	صالح الدين	
Kirkuk	0	0	0	0	0	0	0	0	0	0	0	0	0	0	0	0	0	0	0	0	0	0	0	0	0	كركوك	
Dyala	0	0	0	0	0	0	0	0	0	0	0	0	0	0	0	0	0	0	0	0	0	0	0	0	0	ديالى	
Baghdad	Al-Rusafa/1	0	0	0	0	0	0	0	0	0	0	0	0	0	0	0	0	0	0	0	0	0	0	0	0	الرصافة/1	
	Al-Rusafa/2	0	0	0	0	0	0	0	0	0	0	0	0	0	0	0	0	0	0	0	0	0	0	0	0	الرصافة/2	
	Al-Rusafa/3	0	0	0	0	0	0	0	0	0	0	0	0	0	0	0	0	0	0	0	0	0	0	0	0	الرصافة/3	
	Al-Karkh/1	0	0	0	0	0	0	0	0	0	0	0	0	0	0	0	0	0	0	0	0	0	0	0	0	0	الكرخ/1
	Al-Karkh/2	0	0	0	0	0	0	0	0	0	0	0	0	1	0	0	0	0	0	0	0	0	1	0	0	0	الكرخ/2
	Al-Karkh/3	0	0	0	0	0	0	0	0	0	0	0	0	0	0	0	0	0	0	0	0	0	0	0	0	0	الكرخ/3
Babylon	0	0	0	0	0	0	0	0	0	0	0	0	0	0	0	0	0	0	0	0	0	0	0	0	0	بابل	
Kerbela	0	0	0	0	0	0	0	0	0	0	0	0	0	0	0	0	0	0	0	0	0	0	0	0	0	كربلاء	
Najaf	0	0	0	0	0	0	0	0	0	0	0	0	0	0	0	0	0	0	0	0	0	0	0	0	0	النجف	
Qadysia	0	0	0	0	0	0	0	0	0	0	0	0	0	0	0	0	0	0	0	0	0	0	0	0	0	القادسية	
Al-muthanna	0	0	0	0	0	0	0	0	0	0	0	0	0	0	0	0	0	0	0	0	0	0	0	0	0	المتنشى	
Wasit	0	0	0	0	0	0	0	0	0	0	0	0	0	0	0	0	0	0	0	0	0	0	0	0	0	واسط	
Thi-Qar	0	0	0	0	0	0	0	0	0	0	0	0	0	0	0	0	0	0	0	0	0	0	0	0	0	0	ذي قار
Missan	0	0	0	0	0	0	0	0	0	0	0	0	0	0	0	0	0	0	0	0	0	0	0	0	0	0	ميسان
Basrah	0	0	0	0	0	0	0	0	0	0	0	0	0	0	0	0	0	0	0	0	0	0	0	0	0	0	البصرة
Total	0	0	0	0	0	0	0	0	0	0	0	0	1	0	0	0	0	0	0	0	0	1	0	0	0	المجموع	

عدد أعضاء الهيئة التدريسية في مدارس الحاسوب وتقنية المعلومات حسب الاختصاص والجنس والمحافظة (الصباحي) للعام الدراسي (2016/2015)

Number of teaching staff in computer and information technology schools by , specialism, sex, and governorate (morning) for (2015/2016)

Con . table (84)

تابع جدول (84)

Governorate	المجموع		اخرى		اللغة التركمانية		اللغة السريانية		محاسب كلفة		حاسوب		اقتصاد منزلي		القانون		علم نفس		المحافظة		
	Total		other		Turkoman		Syriac language		Cost Accountant		Computer		Home economy		Law		Psychology				
	مجموع	اناث	ذكور	اناث	ذكور	اناث	ذكور	اناث	ذكور	اناث	ذكور	اناث	ذكور	اناث	ذكور	اناث	ذكور	اناث		ذكور	
	Total	Female	Male	Female	Male	Female	Male	Female	Male	Female	Male	Female	Male	Female	Male	Female	Male	Female		Male	
Salah-Aldeen	0	0	0	0	0	0	0	0	0	0	0	0	0	0	0	0	0	0	0	صلاح الدين	
Kirkuk	0	0	0	0	0	0	0	0	0	0	0	0	0	0	0	0	0	0	0	كركوك	
Dyala	0	0	0	0	0	0	0	0	0	0	0	0	0	0	0	0	0	0	0	ديالى	
Baghdad	Al-Rusafa/1	0	0	0	0	0	0	0	0	0	0	0	0	0	0	0	0	0	0	الرصافة/1	
	Al-Rusafa/2	0	0	0	0	0	0	0	0	0	0	0	0	0	0	0	0	0	0	الرصافة/2	
	Al-Rusafa/3	0	0	0	0	0	0	0	0	0	0	0	0	0	0	0	0	0	0	الرصافة/3	
	Al-Karkh/1	0	0	0	0	0	0	0	0	0	0	0	0	0	0	0	0	0	0	0	الكرخ/1
	Al-Karkh/2	47	25	22	2	4	0	0	0	0	0	13	9	0	0	0	0	0	0	0	الكرخ/2
	Al-Karkh/3	0	0	0	0	0	0	0	0	0	0	0	0	0	0	0	0	0	0	0	الكرخ/3
Babylon	0	0	0	0	0	0	0	0	0	0	0	0	0	0	0	0	0	0	0	بابل	
Kerbela	0	0	0	0	0	0	0	0	0	0	0	0	0	0	0	0	0	0	0	كربلاء	
Najaf	0	0	0	0	0	0	0	0	0	0	0	0	0	0	0	0	0	0	0	النجف	
Qadysia	0	0	0	0	0	0	0	0	0	0	0	0	0	0	0	0	0	0	0	القادسية	
Al-muthanna	4	4	0	0	0	0	0	0	0	0	4	0	0	0	0	0	0	0	0	المتنّى	
Wasit	0	0	0	0	0	0	0	0	0	0	0	0	0	0	0	0	0	0	0	واسط	
Thi-Qar	0	0	0	0	0	0	0	0	0	0	0	0	0	0	0	0	0	0	0	ذي قار	
Missan	0	0	0	0	0	0	0	0	0	0	0	0	0	0	0	0	0	0	0	ميسان	
Basrah	0	0	0	0	0	0	0	0	0	0	0	0	0	0	0	0	0	0	0	البصرة	
Total	51	29	22	2	4	0	0	0	0	0	0	17	9	0	0	0	0	0	0	المجموع	

عدد الشعب في مدارس الحاسوب وتقنية المعلومات حسب الصف والجنس والمحافظة (الصباحي) للعام الدراسي (2016/2015)

Number of classes in computer and information technology schools by , class, sex, and governorate (morning) for (2015/2016)

Tabel (85)

جدول (85)

Governorate	المجموع الكلي			الصف الثالث			الصف الثاني			الصف الاول			المحافظة					
	Total			Third grade			Second grade			First grade								
	مجموع	مختلطة	اناث	مجموع	مختلطة	اناث	مجموع	مختلطة	اناث	مجموع	مختلطة	اناث		مجموع	مختلطة	اناث		
Total	Mixed	Female	Male	Total	Mixed	Female	Male	Total	Mixed	Female	Male	Total	Mixed	Female	Male			
Salah-Aldeen	0	0	0	0	0	0	0	0	0	0	0	0	0	0	0	0	صلاح الدين	
Kirkuk	0	0	0	0	0	0	0	0	0	0	0	0	0	0	0	0	كركوك	
Dyala	0	0	0	0	0	0	0	0	0	0	0	0	0	0	0	0	ديالى	
Baghdad	Al-Rusafa/1	0	0	0	0	0	0	0	0	0	0	0	0	0	0	0	الرصافة/1	
	Al-Rusafa/2	0	0	0	0	0	0	0	0	0	0	0	0	0	0	0	الرصافة/2	
	Al-Rusafa/3	0	0	0	0	0	0	0	0	0	0	0	0	0	0	0	الرصافة/3	
	Al-Karkh/1	0	0	0	0	0	0	0	0	0	0	0	0	0	0	0	الكرخ/1	
	Al-Karkh/2	14	0	0	14	5	0	0	5	6	0	0	6	3	0	0	3	الكرخ/2
	Al-Karkh/3	0	0	0	0	0	0	0	0	0	0	0	0	0	0	0	0	الكرخ/3
Babylon	0	0	0	0	0	0	0	0	0	0	0	0	0	0	0	0	بابل	
Kerbela	5	0	0	5	1	0	0	1	2	0	0	2	2	0	0	2	كربلاء	
Najaf	24	0	4	20	5	0	1	4	9	0	1	8	10	0	2	8	النجف	
Qadysia	0	0	0	0	0	0	0	0	0	0	0	0	0	0	0	0	القادسية	
Al-muthanna	1	0	1	0	0	0	0	0	0	0	0	0	1	0	1	0	المتنبي	
Wasit	0	0	0	0	0	0	0	0	0	0	0	0	0	0	0	0	واسط	
Thi-Qar	0	0	0	0	0	0	0	0	0	0	0	0	0	0	0	0	ذي قار	
Missan	0	0	0	0	0	0	0	0	0	0	0	0	0	0	0	0	ميسان	
Basrah	0	0	0	0	0	0	0	0	0	0	0	0	0	0	0	0	البصرة	
Total	44	0	5	39	11	0	1	10	17	0	1	16	16	0	3	13	المجموع	

عدد الابنية المدرسية وعدد المكتبات في مدارس الحاسوب وتقنية المعلومات حسب المحافظة (الصباحي) للعام الدراسي (2016/2015)

Number of school buildings and libraries in computer and information technology schools by governorate (morning and evening) for 2015/2016

Tabel (86)

جدول (86)

Governorate	عدد الابنية حسب مادة البناء			عدد الابنية حسب الحالة العمرانية									عدد الابنية التي تشغلها			عدد الابنية حسب العائدة			المحافظة		
	No. of builds by materials			No. of Builds									Used Builds			Builds by owners					
	Total	Others	Caravan	Build ready	Iron structures	Clay	Bricks	No. of builds by type of Building			Salحة	بحاجة الى ترميم	غير سالحة	Three schools	Two schools	One school	Rented	For others		For Education	
								طابوق او صريفة	طين او صريفة	طابوق او حجر											مدرسي
Salah-Aldeen	0	0	0	0	0	0	0	0	0	0	0	0	0	0	0	0	0	0	0	صلاح الدين	
Kirkuk	0	0	0	0	0	0	0	0	0	0	0	0	0	0	0	0	0	0	0	كركوك	
Dyala	0	0	0	0	0	0	0	0	0	0	0	0	0	0	0	0	0	0	0	ديالى	
Baghdad	Al-Rusafa/1	0	0	0	0	0	0	0	0	0	0	0	0	0	0	0	0	0	0	الرصافة/1	
	Al-Rusafa/2	0	0	0	0	0	0	0	0	0	0	0	0	0	0	0	0	0	0	الرصافة/2	
	Al-Rusafa/3	0	0	0	0	0	0	0	0	0	0	0	0	0	0	0	0	0	0	الرصافة/3	
	Al-Karkh/1	0	0	0	0	0	0	0	0	0	0	0	0	0	0	0	0	0	0	الكرخ/1	
	Al-Karkh/2	1	0	0	0	0	0	1	0	1	0	0	1	0	0	1	0	0	0	1	الكرخ/2
	Al-Karkh/3	0	0	0	0	0	0	0	0	0	0	0	0	0	0	0	0	0	0	0	الكرخ/3
Babylon	0	0	0	0	0	0	0	0	0	0	0	0	0	0	0	0	0	0	0	بابل	
Kerbela	0	0	0	0	0	0	0	0	0	0	0	0	0	0	0	0	0	0	0	كربلاء	
Najaf	0	0	0	0	0	0	0	0	0	0	0	0	0	0	0	0	0	0	0	النجف	
Qadysia	0	0	0	0	0	0	0	0	0	0	0	0	0	0	0	0	0	0	0	القادسية	
Al-muthanna	0	0	0	0	0	0	0	0	0	0	0	0	0	0	0	0	0	0	0	المتنسى	
Wasit	0	0	0	0	0	0	0	0	0	0	0	0	0	0	0	0	0	0	0	واسط	
Thi-Qar	0	0	0	0	0	0	0	0	0	0	0	0	0	0	0	0	0	0	0	ذي قار	
Missan	0	0	0	0	0	0	0	0	0	0	0	0	0	0	0	0	0	0	0	ميسان	
Basrah	0	0	0	0	0	0	0	0	0	0	0	0	0	0	0	0	0	0	0	البصرة	
Total	1	0	0	0	0	0	1	0	1	0	0	1	0	0	1	0	0	0	1	المجموع	

عدد الابنية المدرسية وعدد المكتبات في مدارس الحاسوب وتقنية المعلومات حسب المحافظة (الصباحي) للعام الدراسي (2016/2015)

Number of school buildings and libraries in computer and information technology schools by governorate (morning) for 2015/2016

Con.table (86)

تابع جدول (86)

Governorate	المكتبات المدرسية		حجم المدرسة					عدد طوابق الابنية			عدد الابنية التي تحتوي على سياج مدرسي	عدد الابنية المزودة بخدمة المجاري	عدد الابنية التي يصلها الماء الصالح للشرب	المحافظة	
	Libraries		School size					No. of building floors							
	عدد الكتب	عدد المكتبات	صف 24	صف 18	صف 12	صف 9	صف 6	ثلاث طوابق	طابقين	طابق واحد	Builds have school wall	Builds have sanitation service	Build received pure water		
	No. of Libra books rics	Libraries	24 Classes	18 Classes	12 Classes	9 Classes	6 Classes	3 Floors	2 Floors	1 Floor					
Salah-Aldeen	0	0	0	0	0	0	0	0	0	0	0	0	0	0	صلاح الدين
Kirkuk	0	0	0	0	0	0	0	0	0	0	0	0	0	0	كركوك
Dyala	0	0	0	0	0	0	0	0	0	0	0	0	0	0	ديالى
Baghdad	Al-Rusafa/1	0	0	0	0	0	0	0	0	0	0	0	0	0	الرصافة/1
	Al-Rusafa/2	0	0	0	0	0	0	0	0	0	0	0	0	0	الرصافة/2
	Al-Rusafa/3	0	0	0	0	0	0	0	0	0	0	0	0	0	الرصافة/3
	Al-Karkh/1	0	0	0	0	0	0	0	0	0	0	0	0	0	الكرخ/1
	Al-Karkh/2	0	0	1	0	0	0	0	0	1	0	1	1	1	الكرخ/2
	Al-Karkh/3	0	0	0	0	0	0	0	0	0	0	0	0	0	الكرخ/3
Babylon	0	0	0	0	0	0	0	0	0	0	0	0	0	0	بابل
Kerbela	0	0	0	0	0	0	0	0	0	0	0	0	0	0	كربلاء
Najaf	0	0	0	0	0	0	0	0	0	0	0	0	0	0	النجف
Qadysia	0	0	0	0	0	0	0	0	0	0	0	0	0	0	القادسية
Al-muthanna	0	0	0	0	0	0	0	0	0	0	0	0	0	0	المتنبي
Wasit	0	0	0	0	0	0	0	0	0	0	0	0	0	0	واسيط
Thi-Qar	0	0	0	0	0	0	0	0	0	0	0	0	0	0	ذي قار
Missan	0	0	0	0	0	0	0	0	0	0	0	0	0	0	ميسان
Basrah	0	0	0	0	0	0	0	0	0	0	0	0	0	0	البيصرة
Total	0	0	1	0	0	0	0	0	1	0	1	1	1	1	المجموع